

**【基本講座】**

# トレンドと調整パターントレード

株式会社Zone Style

講師:井手慶之

トレンドをしっかりと理解しよう！

相場環境は大きく3つに分けられる

## ・上昇トレンド

安値と高値を切り上げながら、上昇する相場環境で強気相場。

## ・下降トレンド

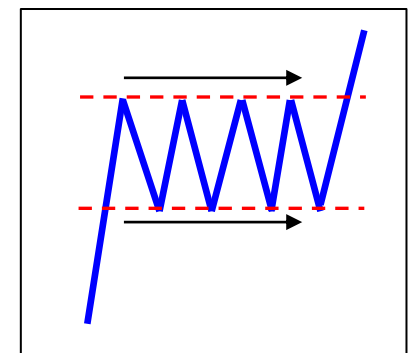
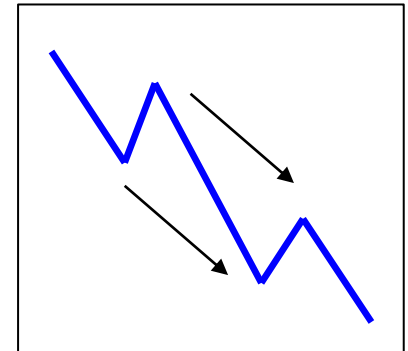
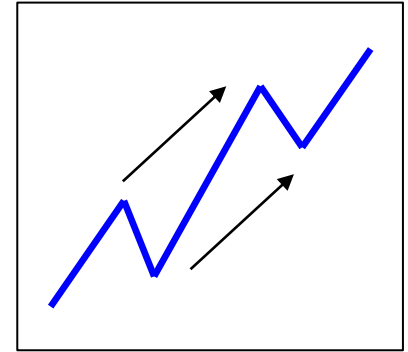
安値と高値を切り下げながら、下降する相場環境で弱気相場。

リスク回避で投げ売りになることもあり、スピードが速い。

## ・レンジ

意識される抵抗線と支持線の間で推移する方向感のないボックス相場

追：ノントレンド(もみ合い)

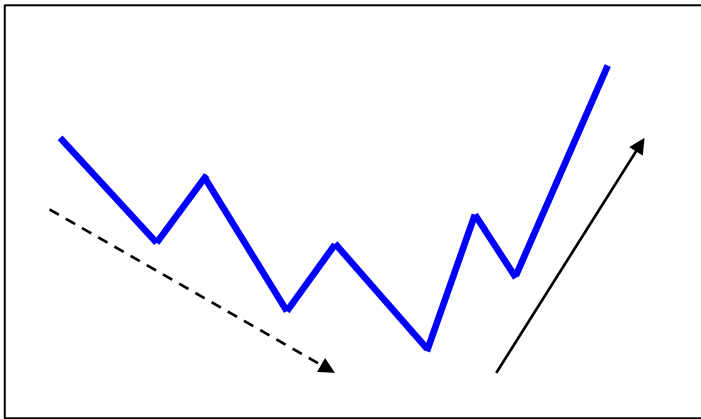


# テクニカルアドバンス

トレンドをしっかりと理解しよう！

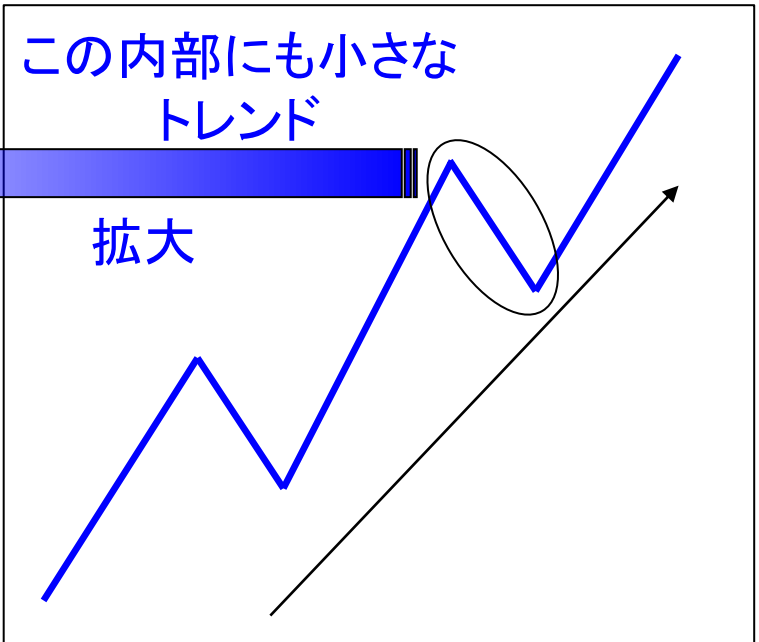
- ・レンジトレード : レンジ内でのトレード
- ・逆張りトレード : トレンド転換を狙ったトレード
- ・トレンドフォロー : トレンド継続を前提としてトレンド方向へのトレード

逆張りトレード



予測が難しいが利幅が大きい

トレンドフォロー



予測はある程度容易だが、利幅が小さい

小さなトレンドの逆張りトレード  
且つトレンド方向へのポジショニング

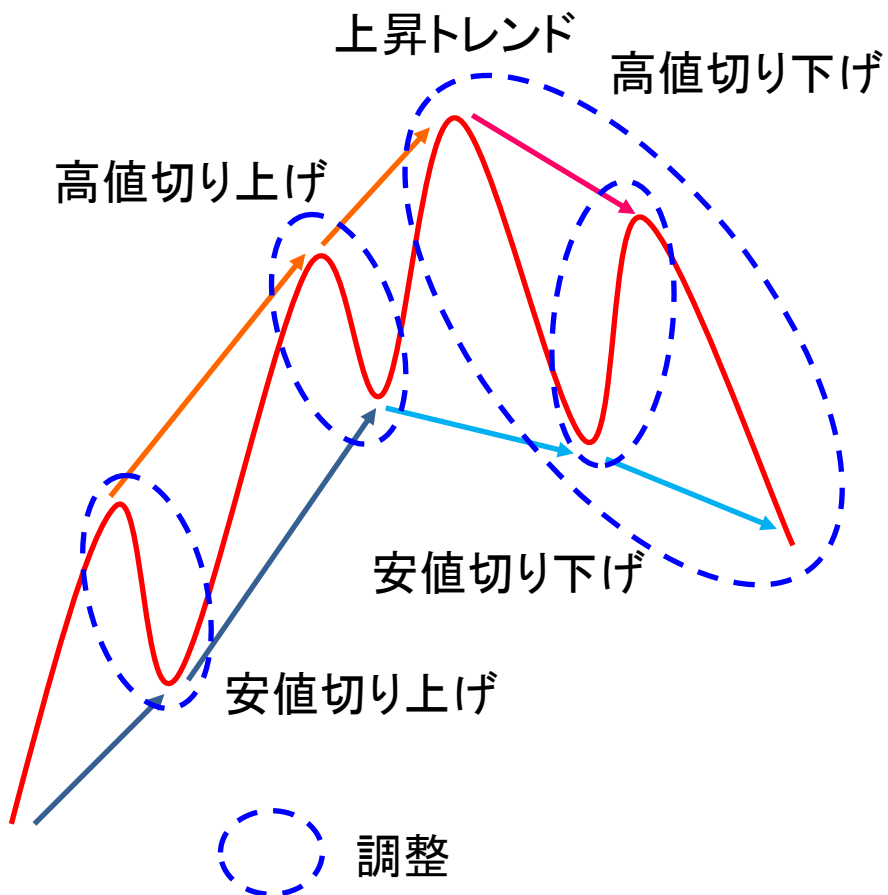
押し目買い(戻り売り)

## トレンドをしっかりと理解しよう！

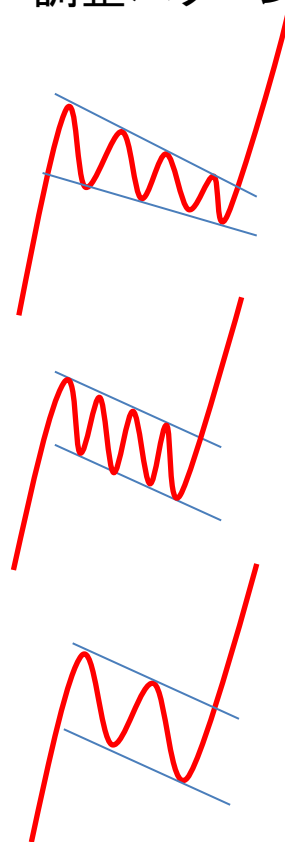
調整とは？

トレンド方向への動きの途中で現れる調整局面で現れる、トレンド方向と逆方向への巻き戻しやもみ合いの状態。

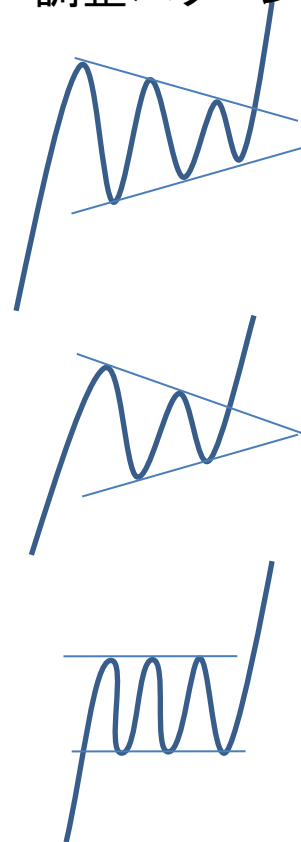
**調整に現れるパターンが狙い目**



フラッグ系  
調整パターン

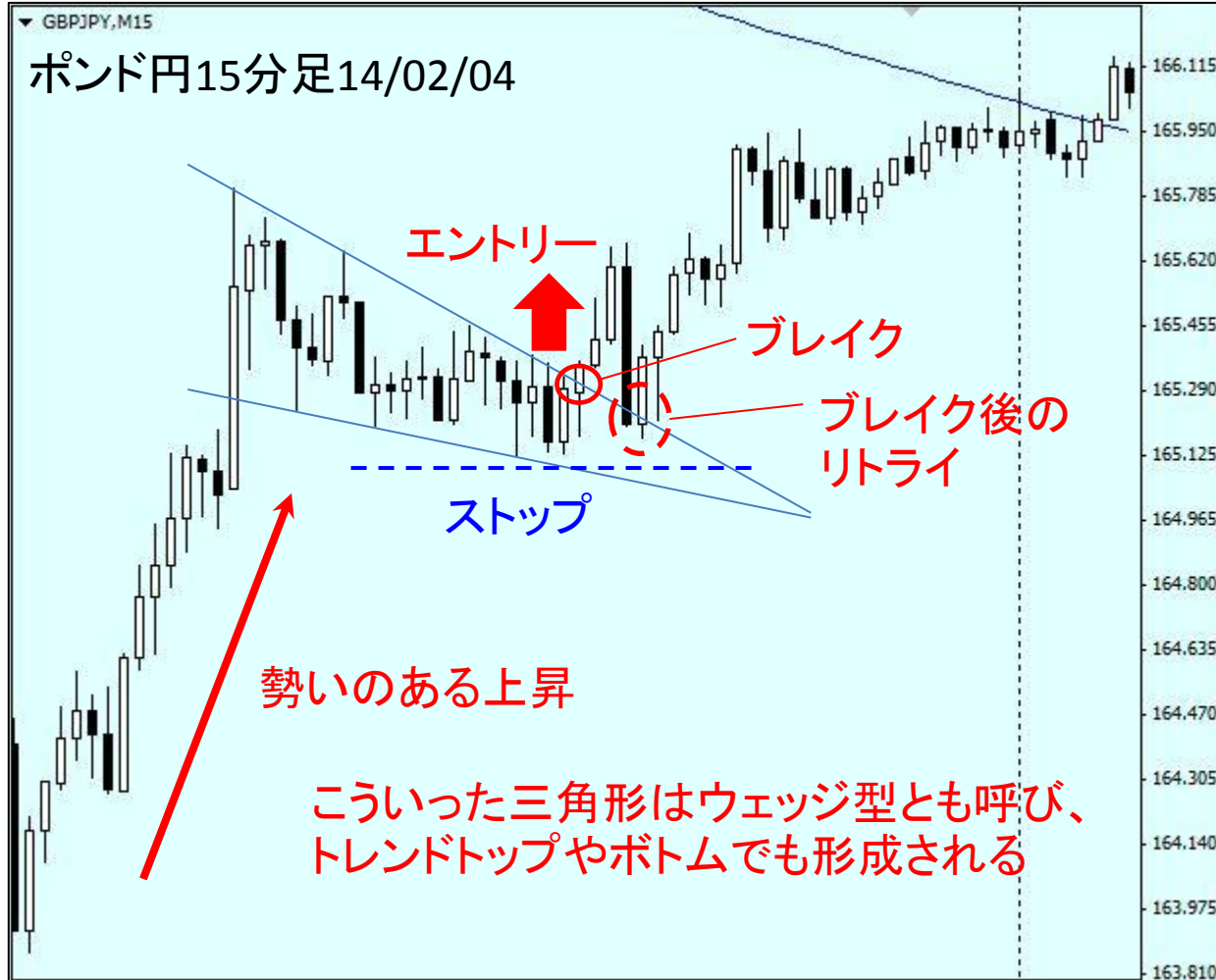


もみ合い系  
調整パターン



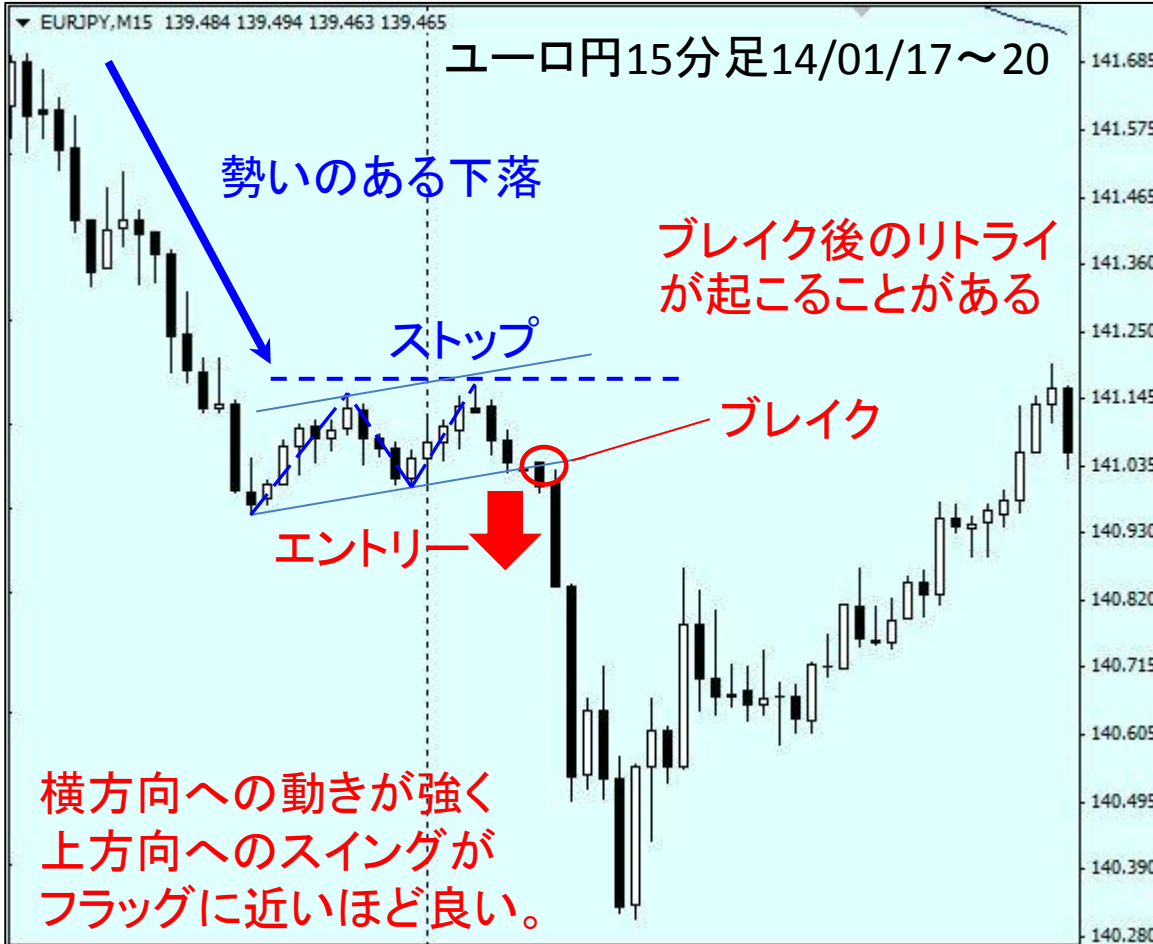
## トレンドをしっかりと理解しよう！

### 三角形保ち合いフラッグ



## トレンドをしっかりと理解しよう！

### ABCパターン



調整内で3回のスイングを伴って形成されるフラッグに近いパターンでエリオット波動の代表的な調整パターンまた、フラッグだと思った後に形成されることもある。

安値同士を結んだライン  
ブレークでエントリー

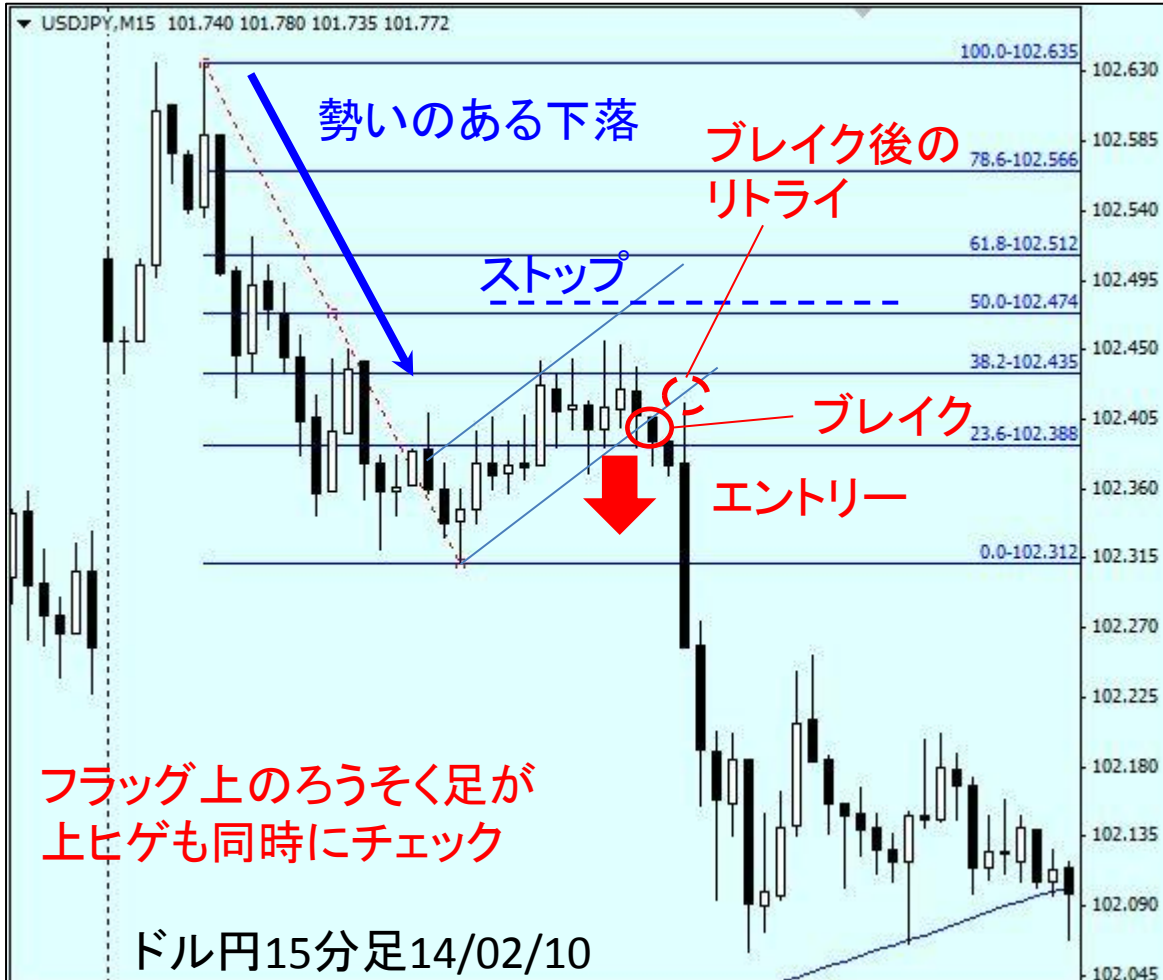
ブレークのエントリーであれば、高値の上にストップ

3つ目のスイングが平行線に届かない=勢い低下

# テクニカルアドバンス

## トレンドをしっかりと理解しよう！

### フラッグ (オーソドックス)



フラッグ上のろうそく足が  
上ヒゲも同時にチェック

大きな下落、または上昇の後に注目  
※逆に言えば初動確認後でも遅くない



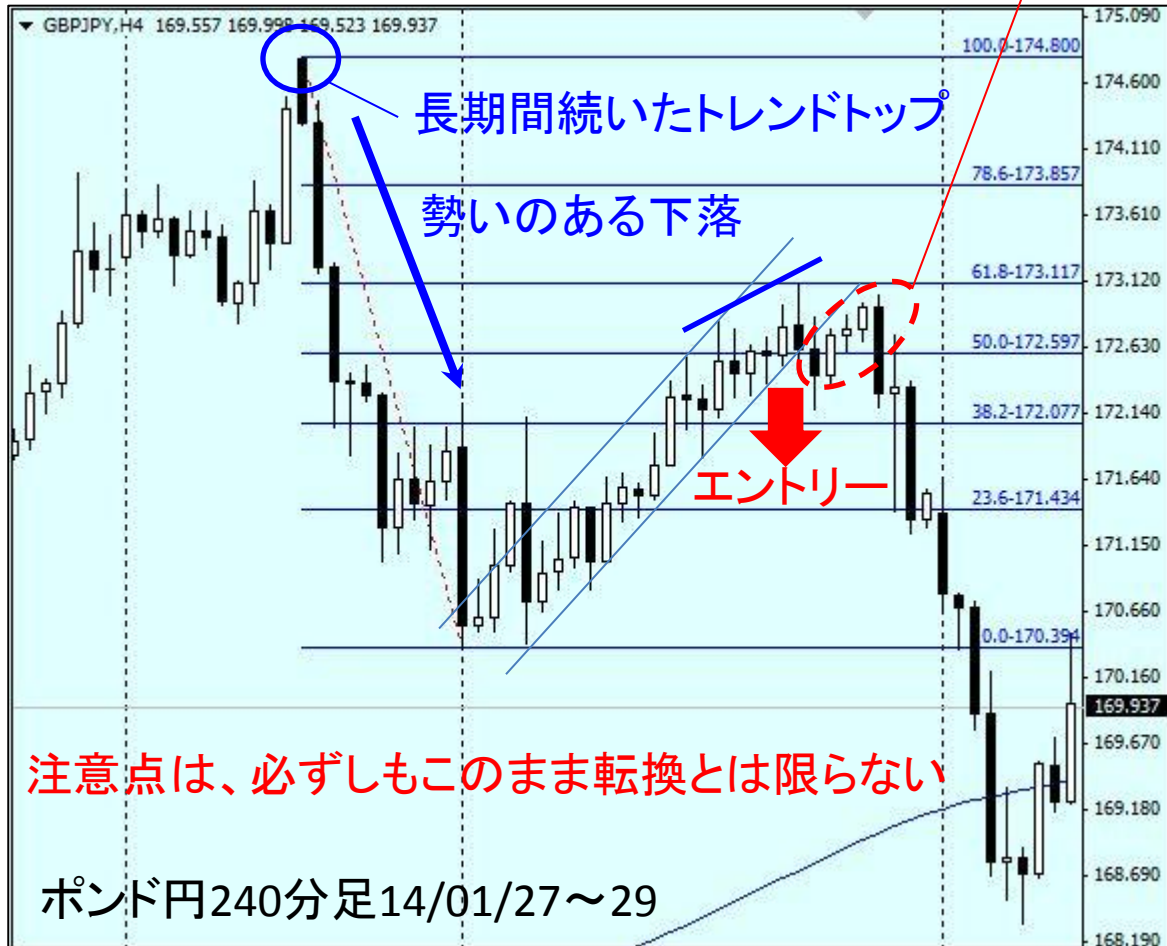
平行線の中を推移しながら  
ジリジリと上昇しながら推移  
して、フラッグを形成。  
陽線と陰線の両方がフラッグ  
内にあるパターンと小さなボ  
ディの陽線(または陰線)の  
みの時もある。

フラッグ下限のライン  
ブレークでエントリー

ブレークのエントリーであれ  
ば、高値の上にストップ  
※フィボナッチも確認しよう

## トレンドをしっかりと理解しよう！

フラッグ、調整の考え方 応用編



長期間トレンドが続くと  
いつか転換すると思い  
買いを入れるのが怖い  
高値で売りたくなる

結果・・・  
売ると上がる  
買うと下がる  
という経験は？

初動を確認することで  
どちらにも対応できる！！！！

上昇トレンドでも、大きく下落  
した時には注目！  
その後にパターンの可能性を  
考える。



## トレンドをしっかりと理解しよう！

今後の長期相場予測を解説！

ドル円日足チャート



## トレンドをしっかりと理解しよう！

今後の長期相場予測を解説！

ポンドドル240分足チャート



# セミナーに関する注意事項

本資料中の分析・意見等は、その前提が変更された場合には、変更が必要となる性質を含んでいます。本資料に掲載された意見、推定、見通しは、講演者の講演日付時点における判断に基づいており、予告無しに変更される場合があります。また、当該意見、推定、見通しが実勢と乖離し、不正確となった場合でも本レポートを更新、修正、変更し、受取人或いは閲覧人にその旨を通知する義務は生じません。

本資料中の情報は、当社および講演者において信頼できると考える情報源に基づいて作成していますが、当社および講演者は、本資料に記載された情報、意見等の公正性、正確性、妥当性、完全性等を明示的にも、黙示的にも一切保証するものではありません。かかる情報、意見等に依拠したことにより生じる一切の損害について、当社および講演者は、一切責任を負いません。

本レポートは、情報提供のみを目的としたものであり、特定の金融商品等の売買等を勧奨するものではありません。投資のご判断は、あくまでお客様ご自身で行なってください。

本資料および本資料中の情報は秘密であり、著作権は講演者が有します。講演者の文書による事前の同意がない限り、その全部又は一部をコピーすることや、配布することはできません。

# 取引に関する注意事項

■店頭外国為替証拠金取引「みんなのFX」及び店頭外国為替オプション取引「みんなのバイナリー」は金融商品取引法に規定される店頭デリバティブ取引です。本取引は元本や利益を保証するものではなく、相場の変動等により損失が生ずる場合がございます。お取引にあたっては契約締結前交付書面及び約款を十分にご理解頂き、ご自身の責任と判断にてお願いいたします。

■証拠金必要額は、各通貨のレートを基に、個人のお客様はお取引額の4%（レバレッジ25倍）以上、法人のお客様はお取引額の0.25%（レバレッジ400倍）以上となります。また、新規注文時に必要な証拠金は証拠金必要額の105%とさせていただきます。

■レバレッジの効果により預託する証拠金の額以上の取引が可能となりますが、預託した証拠金の額を上回る損失が発生するおそれがございます。

■取引手数料および口座維持費は無料です。スワップポイントは金利情勢等に応じて日々変化するため、受取又は支払の金額が変動したり、受け払いの方向が逆転する可能性がございます。

■当社が提示する売付価格と買付価格には価格差（スプレッド）がございます。当社が広告で表示している「みんなのFX」のスプレッドは、通常時であり、指標発表時や相場の変動時、流動性が低下している状況により、やむを得ずスプレッドが拡大する場合がございます。またマーケットオープン・クローズ時は取引が成立しづらい場合がございます。お客様の約定結果による実質的なスプレッドが当社が広告で表示している「みんなのFX」のスプレッドと必ずしも合致しない場合がございます。お取引に際して、当社が広告で表示している「みんなのFX」のスプレッドを保証するものではありません。

■ロスカットルールは、必ずしもお客様の損失を限定するものではなく、相場変動等により、預託した証拠金以上の損失が発生するおそれがございます。

■「みんなのバイナリー」は満期日が到来すると自動行使されるヨーロッパタイプのバイナリーオプション取引です。オプション料を支払うことで将来の一定の権利を購入する取引であることから、その権利が消滅した場合、支払ったオプション料の全額を失うこととなります。購入金額は1 Lotあたり50円から990円となります。オプション購入後の注文取消は行う事ができませんが、取引可能期間であれば売却は可能です。ただし、売却価格と購入価格には価格差（スプレッド）があり、売却時に損失を被る可能性があります。相場の変動により当社が提示する購入金額（チケット）よりもお客様に不利な金額で購入が成立する場合があります。また当社の負うリスクの度合いによっては注文の一部もしくは全部を受け付けられない場合がございます。

## 트레이ダーズ証券株式会社

金融商品取引業者 関東財務局長(金商)第123号

加入している協会: 日本証券業協会 金融先物取引業協会

日本投資顧問業協会