



ダイレクトトレード 操作マニュアル

트레이ダーズ証券 株式会社

1. 取引画面トップ	2	9-2. 入出金>出金予約/入出金履歴	22
1-2. 取引画面トップ<プライスボード・取引レート>	3	9-3. 入出金>振替入出金/振替履歴	23
2-1. 新規注文<成行>	4	9-4. 入出金>スワップ受取	24
2-2. 新規注文<指値>	5	10. 口座照会	25
2-3. 新規注文<逆指値>	6	11. チャート	26
2-4. 新規注文<IFD>	7	12. 情報:ニュース/経済指標/お知らせ	27
2-5. 新規注文<OCO>	8	12-1. 報告書:売買実績/報告書	28
2-6. 新規注文<IFO>	9	12-2. 取引環境設定:	
3-1. 注文オプション<スリッページ設定>	10	注文初期設定/リスクコントロール設定	29
3-2. 注文オプション<トレール注文>	11	12-3. リスクコントロール設定2	30
3-3. 注文オプション<時間成行注文>	12	12-4. 取引環境設定:	
4. 決済注文	13	プライスボード設定/注文確認画面設定	31
5-1. 注文照会<注文変更>	14	12-5. 取引環境設定:	
5-2. 注文照会<注文取消>	15	利用通貨ペア設定/レバレッジ設定	32
6. ポジション一覧	16	12-6. 取引環境設定:チャート設定	33
7. 履歴>注文履歴・履歴検索	17	12-7. お客様情報:	
8-1. 履歴>取引履歴・売買実績	18	お客様登録情報/メール通知設定/ログアウト設定	34
8-2. 履歴>ティック履歴/スワップ履歴	19	12-8. お客様情報:初期表示画面設定	35
8-3. 履歴>報告書	20	13. お問い合わせ先	36
9-1. 入出金>ダイレクト入金	21		

① お客様情報
為替太郎 様 口座状況
純資産額 875,932円
評価損益 -78,235円
証拠金維持率 202.35%

② メニュー
情報
■ ニュース
■ 経済指標
■ お知らせ
報告書
■ 売買実績
■ 報告書
取引環境設定
■ 注文初期設定
■ リスクコントロール設定
■ プライスボード設定
■ 注文確認画面設定
■ 利用通貨ペア
■ レバレッジ設定
■ チャート設定
お客様情報
■ お客様登録情報
■ メール通知設定
■ 自動ログアウト設定
■ 初期表示画面設定

③ 新規注文 決済注文 注文変更・取消 ポジション一覧 履歴 入出金 口座照会 チャート

④ プライスボード 取引レポート

通貨ペア	Bid	Ask	前日比	始値	高値	安値	買Swap	売Swap
米ドル/円	77.026	77.126	0.094	76.975	77.318	76.870	-1	-6
ユーロ/円	103.842	103.858	-0.160	103.933	104.319	103.680	-1	-7
英ポンド/円	120.390	120.476	-0.034	120.431	120.885	120.176	11	-1
豪ドル/円	75.775	75.861	0.083	75.832	76.267	75.561	11	-1
ニュージーランド/円	57.584	57.674	0.046	57.546	57.836	57.352	11	-1
スイスフラン/円	83.866	83.966	-0.140	83.938	84.219	83.746	11	-1
カナダドル/円	74.097	74.197	0.016	74.149	74.429	73.928	11	-1
南アランド/円	9.14600	9.30600	-0.07800	9.13900	9.18800	9.12300	11	-1

⑤ SNS NEW みんなのバイナリー 別ウィンドウで取引画面を開く

⑥ ログアウト

新規注文

米ドル/円
Bid **77.026** スプレッド(10.0) Ask **77.126**

売買 売り 買い
通貨 米ドル/円
注文種別 成行
注文数量 1 Lot
レバレッジ Level 25(30,775円)

スリッページを設定する
 時間成行

ワンクリック注文

注文
キャンセル
ご注意

①お客様情報

純資産額

その時点で全ての取引を終了した場合のお客様の資産です。

評価損益

建玉評価損益に未決済のスワップポイントを加味したものです。

証拠金維持率

取引内容に対する証拠金の余力の割合を表します。

②メニュー

③新規注文～チャート…P4へ

④取引レポート

プライスボード・取引レポートにてリアルタイム為替レートを表示します。…P3へ

⑤みんなのSNS

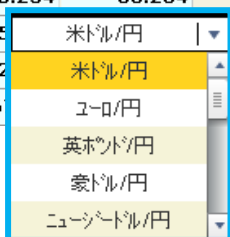
みんなのSNSの画面が表示されます。

⑥みんなのバイナリー

みんなのバイナリーの取引画面に切り替わります。

■プライスボード

通貨ペア	Bid	Ask	前日比	始値	高値	安値	買Swap	売Swap
米ドル/円	99.226	99.249	-5.410	105.606	108.166	98.406	-1	-4
ユーロ/円	140.662	140.692	2.020	137.922	140.982	134.422	-1	-5
英ポンド/円	133.431	133.457	0.000	133.431	133.480	133.273	11	-1
豪ドル/円	86.668	86.694	0.000	86.668	86.728	86.485	11	-1
ニュージーランド/円	66.254	66.284	0.000	66.254	66.266	66.053	11	-1
スイスフラン/円	5	5	0.000	95.221	95.297	94.919	11	-1
カナダ/円	2	2	0.000	82.808	82.950	82.681	11	-1
南アフリカ/円	11.6	11.6	0.00000	11.67000	11.67900	11.63100	11	-1



※プルダウンを選択して通貨ペアを変更できます。

■取引レート

米ドル/円	ユーロ/円	英ポンド/円	豪ドル/円
安値:78.927 高値:80.163 Bid: 80.16 3 Ask: 80.17 3 スプレッド(1.0) 1 lot レバレッジ Level 25 スリッページ 40 <input type="checkbox"/> ワンクリック注文	安値:111.283 高値:111.283 Bid: 111.28 3 Ask: 111.36 5 スプレッド(0.2) 1 lot レバレッジ Level 25 スリッページ 40 <input type="checkbox"/> ワンクリック注文	安値:126.787 高値:127.622 Bid: 127.37 4 Ask: 127.46 0 スプレッド(0.6) 1 lot レバレッジ Level 25 スリッページ 40 <input type="checkbox"/> ワンクリック注文	安値:83.775 高値:84.414 Bid: 84.34 9 Ask: 84.43 5 スプレッド(0.6) 1 lot レバレッジ Level 25 スリッページ 40 <input type="checkbox"/> ワンクリック注文

「プライスボード」は通貨ペアをクリックすることで、当該通貨ペアの注文画面が立ち上がります。表示通貨ペアは自由に設定可能です。

「取引レート」及び「プライスボード」で売値(Bid)・買値(Ask)をリアルタイムに表示します。高値・安値の他、スプレッド、Swapも全通貨ペア表示します。

■プライスボード

- ①売値(Bid)・買値(Ask)をクリックすることで成行注文ができます。
- ②売値(Bid)・買値(Ask)、前日比、高値、安値、更新時間、買Swap、売Swapをリアルタイム表示します。
※前日比、高値、安値はBidレート基準で表示します。

■取引レート

- ①売値(Bid)・買値(Ask)をクリックすると、新規成行注文画面がポップアップします。
- ②売値(Bid)・買値(Ask)、スプレッド、前日比、高値、安値、更新時間、買Swap、売Swapをリアルタイム表示します。
※前日比、高値、安値はBidレート基準で表示します。
- ③チェックボックスをオンにすると、ワンクリック注文が行えます。

※ワンクリック注文は、確認画面が省略され発注するため、ご注意ください。

新規注文 決済注文 注文変更・取消 ポジション一覧 履歴 入出金 口座照会 チャート

■成行注文

リアルタイムでの成行注文です。注文ごとにレバレッジを選択でき、スリッページの設定も可能です。

新規注文

※現在のスプレッドが表示されます。

米ドル円	
Bid	Ask
78.73 2	78.74 0

Bid/Ask

※現在のBid/Ask値が表示されます。

- ① 売買 売り 買い
- ② 通貨 米ドル/円
- ③ 注文種別 成行
- ④ 注文数量 1 Lot
- ⑤ レバレッジ Level 25(31,502円)
- ⑥ スリッページを設定する
- ⑦ 時間成行

- ⑧ ワンクリック注文

注文確認画面

キャンセル

成行注文では、取引画面の配信レートと異なるレートで約定することがあります。その場合、約定レートは配信レートと比べてお客様に不利なレートとなります。また、成行注文を発注しても約定不成立となる場合もあります。

①売買

「売り」・「買い」を選択します。

②通貨

通貨ペアを選択します。

③注文種別

「成行」を選択します。

④注文数量

注文数量を入力します。「直接入力」または「ダイヤル」をクリックして設定します。

⑤レバレッジ

レバレッジを選択します。

⑥スリッページ

スリッページを設定します。(0~999pips) 「直接入力」または「ダイヤル」をクリックして設定します。(スリッページについてはP.10参照)

⑦時間成行

成行注文執行の時間を指定します。詳細は注文オプション<時間成行>をご覧ください。(P12参照)

⑧ワンクリック注文

チェックボックスをオンにすると、ワンクリック注文が行えます。(ワンクリック注文は注文確認が省略され、発注されます)

新規注文 決済注文 注文変更・取消 ポジション一覧 履歴 入出金 口座照会 チャート

■指値注文

期間指定やレバレッジの選択が可能な指値注文です。

新規注文

米ドル円	
Bid	Ask
78.732	78.740
スプレッド(0.0)	

① 売買 売り 買い

② 通貨

③ 注文種別

④ 注文数量 Lot

⑤ 注文価格

⑥ レバレッジ

⑦ 時間成行

⑧ 有効期限

ワンクリック注文

⑨ 注文確認画面

キャンセル

※指値注文に関する注意事項

指値注文は、お客様の注文されたレートで必ず約定しますので、週末から週明けにかけて、大きく為替レートが変動した場合等窓を開けてレートが配信された際にもお客様の注文レートで取引が成立いたします。

注文時の現在レートから指値注文が指定できない範囲(通常の場合は0.01 円、外国通貨同士の場合は0.0001 pips)があります。

①売買

「売り」・「買い」を選択します。

②通貨

通貨ペアを選択します。

③注文種別

「指値」を選択します。

④注文数量

注文数量を入力します。「直接入力」または「ダイヤル」をクリックして設定します。

⑤注文価格

指値注文価格を入力します。

⑥レバレッジ

レバレッジを選択します。

⑦時間成行

指値注文キャンセル・成行注文執行の時間を指定します。(P.12参照)

⑧有効期限

有効期限を選択します。
 ※有効期限は今日中(当日マーケットクローズまで)、
 今週中(該当週の金曜日マーケットクローズまで)、
 今月中(該当月の最終営業日マーケットクローズまで)、
 無期限(注文が取消されるまで)、期間指定(任意の日付のマーケットクローズまで)

※マーケットクローズとは
 米国冬時間の場合、AM6:50まで
 米国夏時間の場合、AM5:50まで

⑨注文確認画面

クリックして注文確認画面へ進みます。

新規注文 決済注文 注文変更・取消 ポジション一覧 履歴 入出金 口座照会 チャート

■逆指値注文

期間指定やレバレッジ選択が可能な逆指値注文です。
トレール幅を指定した逆指値注文も可能です。

新規注文

米ドル円	
Bid	Ask
78.73 2	78.74 0

① 売買 売り 買い

② 通貨

③ 注文種別

④ 注文数量 Lot

⑤ 注文価格

⑥ レバレッジ

⑦ トレールを指定する

⑧ 時間成行

⑨ 有効期限

ワンクリック注文
⑩ 注文確認画面
キャンセル

※逆指値注文に関する注意事項

逆指値注文は、原則当社が配信するレートで約定いたしますが、相場変動時等にはお客様の注文レートより不利なレートが配信され、お客様の注文レートを大きく超えてお客様にとって不利なレートで取引が成立する可能性があります。
注文時の現在レートから逆指値注文が指定できない範囲(通常の場合は0.1円、外国通貨同士の場合は0.001pips)があります。トレール注文におけるトレール幅についても同様です。

①売買

「売り」・「買い」を選択します。

②通貨

通貨ペアを選択します。

③注文種別

「逆指値」を選択します。

④注文数量

注文数量を入力します。「直接入力」または「ダイヤル」をクリックして設定します。

⑤注文価格

逆指値注文価格を入力します。

⑥レバレッジ

レバレッジを選択します。

⑦トレール

をチェックを入れて、トレール幅(9999pipsまで)を設定できます。(トレールについてはP.11参照)

⑧時間成行

指値注文キャンセル・成行注文執行の時間を指定します。(P.12参照)

⑨有効期限

有効期限を選択します。

※有効期限は今日中(当日マーケットクローズまで)、今週中(該当週の金曜日マーケットクローズまで)、今月中(該当月の最終営業日マーケットクローズまで)、無期限(注文が取消されるまで)、期間指定(任意の日付のマーケットクローズまで)

※マーケットクローズとは
米国冬時間の場合、AM6:50まで
米国夏時間の場合、AM5:50まで

⑩注文確認画面

クリックして注文確認画面へ進みます。

[新規注文](#)
[決済注文](#)
[注文変更・取消](#)
[ポジション一覧](#)
[履歴](#)
[入出金](#)
[口座照会](#)
[チャート](#)

■IFD注文

IFDとは新規の指値・逆指値注文に対してあらかじめ決済の注文を入力する注文方法で、決済注文が逆指値の場合はトレール幅指定の注文も可能です。

新規注文

米ドル円
Bid 78.732 78.740 Ask
スプレッド(0.8)

① 売買	<input type="radio"/> 売り <input checked="" type="radio"/> 買い
② 通貨	米ドル/円
③ 注文種別	IFD
■ 新規注文 ■	
④ 注文種別	<input checked="" type="radio"/> 指値 <input type="radio"/> 逆指値
⑤ 注文数量	1 Lot
⑥ 注文価格	78.740
⑦ レバレッジ	Level 25(31,502円)
⑧ 有効期限	無期限
■ 決済注文 ■	
⑨ 注文種別	<input type="radio"/> 指値 <input checked="" type="radio"/> 逆指値
⑩ 注文数量	1 Lot
⑪ 注文価格	78.732
⑫ <input type="checkbox"/> トレールを指定する	
⑬ 有効期限	無期限

ワンクリック注文

注文確認画面

キャンセル

① 売買

「売り」・「買い」を選択します。

② 通貨

通貨ペアを選択します。

③ 注文種別

「IFD」を選択します。

■ 新規注文

④ 新規注文種別

指値・逆指値を選択します。

⑤ 注文数量

注文数量を入力します。

「直接入力」または「ダイヤル」をクリックして設定します。

⑥ 注文価格

注文価格を入力します。

⑦ レバレッジ

レバレッジを選択します。

⑧ 新規注文有効期限

新規注文有効期限を選択します。

■ 決済注文

⑨ 決済注文種別

決済注文種別を入力します。

⑩ 決済注文数量

決済注文数量を入力します。

(0.1Lot単位での分割決済はできません)

⑪ 決済注文価格

決済注文価格を入力します。「直接入力」または「ダイヤル」をクリックして設定します。

⑫ トレール

逆指値を選択時にチェックを入れて、トレール幅(9999pipsまで)を設定できます。(P.11参照)

⑬ 決済注文有効期限

決済注文有効期限を選択します。

⑭ 注文確認

注文確認をクリックして注文確認画面へ進みます。

※指値、逆指値注文に関しましては、[新規注文<指値>\(P.5\)](#)、[新規注文<逆指値>\(P.6\)](#)の注意事項をご参照ください。

■OCO注文

OCOとは、一方の注文が成立すると、もう一方の注文がキャンセルになる注文方法です。

新規注文

米ドル円	
Bid	Ask
78.732	78.740
スプレッド(0.8)	

① 売買 売り 買い

② 通貨

③ 注文種別

④ 注文種別 指値 逆指値

⑤ 注文数量 Lot

⑥ 注文価格

新規注文 新規複合注文

⑦ 売買 売り 買い

⑧ 注文種別 指値 逆指値

⑨ 注文価格

⑩ レバレッジ

⑪ 有効期限

ワンクリック注文

注文確認画面

キャンセル

- ① 売買
「売り」・「買い」を選択します。
- ② 通貨
通貨ペアを選択します。
- ③ 注文種別
「OCO」を選択します。

■新規注文

- ④ 第1注文種別
第1注文の注文種別を選択します。
- ⑤ 第1注文数量
第1注文の取引数量を入力します。
「直接入力」または「ダイヤル」をクリックして設定します。
- ⑥ 第1注文価格
第1注文の注文価格を入力します。

■新規複合注文

- ⑦ 第2注文売買
第2注文の売買を選択します。
- ⑧ 第2注文種別
第2注文の注文種別を選択します。
- ⑨ 第2注文価格
第2注文の注文価格を入力します。
- ⑩ レバレッジ
レバレッジを選択します。
- ⑪ 有効期限
有効期限を選択します。
- ⑫ 注文確認
クリックして注文確認画面へ進みます。

※指値、逆指値注文に関しましては、[新規注文<指値>](#) (P.5)、[新規注文<逆指値>](#) (P.6)の注意事項をご参照ください。

[新規注文](#)
[決済注文](#)
[注文変更・取消](#)
[ポジション一覧](#)
[履歴](#)
[入出金](#)
[口座照会](#)
[チャート](#)

■IFO注文

IFOとは、IFDとOCOを組み合わせた注文方法です。
第2決済注文(逆指値)は、トレール幅指定の注文も可能です。

新規注文

米ドル円	
Bid	Ask
78.732	78.740
スプレッド(0.8)	

① 売買 売り 買い

② 通貨

③ 注文種別

④ 注文種別 指値 逆指値

⑤ 注文数量 Lot

⑥ 注文価格

⑦ レバレッジ

⑧ 有効期限

⑨ 注文数量 Lot

注文価格

⑩ 指値

⑪ 逆指値

⑫ トレールを指定する

⑬ 有効期限

ワンクリック注文

⑭

※指値、逆指値注文に関しましては、[新規注文<指値>\(P.5\)](#)、[新規注文<逆指値>\(P.6\)](#)の注意事項をご参照ください。

① 売買

「売り」・「買い」を選択します。

② 通貨

通貨ペアを選択します。

③ 注文種別

「IFO」を選択します。

■新規注文

④ 新規注文種別

新規注文種別(指値・逆指値)を選択します。

⑤ 新規注文数量

新規注文数量を入力します。「直接入力」または「ダイアル」をクリックして設定します。

⑥ 新規注文価格

新規注文価格を入力します。

⑦ レバレッジ

レバレッジを選択します。

⑧ 新規注文有効期限

新規注文有効期限を選択します。

■決済注文

⑨ 注文数量

注文数量を入力します。
「直接入力」または「ダイアル」をクリックして設定します。(0.1Lot単位での分割決済はできません。)

⑩ 第1決済注文価格

第1決済注文価格を入力します。

⑪ 第2決済注文価格

第2決済注文価格を入力します。

⑫ トレール

逆指値を選択時にチェックを入れて、トレール幅9999pipsまでを設定できます(トレールについてはP.11参照)。

⑬ 有効期限

有効期限を選択します。

⑭ 注文確認

クリックして注文確認画面へ進みます。

スリッページとは

Case1: スリッページを40と設定した場合

● 提示レート

BID	ASK	スリッページ設定
99.450	99.460	40 x0.1PIP

提示レート 99.450-99.460 の時
成行の「買い」を実施 スリッページ 40 を設定
注文価格 99.460
(スリッページにより 99.500 まで許容)

↓ 変動 ↓

● 変動後の提示レート

BID	ASK	設定したスリッページの範囲
99.470	99.480	99.460-99.500

約定期格 **99.480**

99.480 で約定
(当初の注文価格 99.457 では取引が成立せず、
設定したスリッページの範囲 (99.497) での
注文となる。提示レートが 99.480 となった為
この値段で約定。)

スリッページの発生する理由

成行注文及び逆指値注文等では、為替レートの変動などにより、お客様が注文時に指定したレートと実際に約定するレートとの相違が生じ、お客様にとって不利なレートで取引が成立する場合があります。特に大きな数量の注文の場合、当社のカバー取引の実現性により、不利なレートでの成立の可能性が高くなるとともに取引自体が不成立となる可能性があります。

スリッページへの対策として、ご注文の際に価格変動の許容限度幅を予め設定することが可能です。(注: 但し、クイック決済注文及びモバイルからの成行注文を除きます。)
「みんなのFX」では初期設定が「40 x 0.1 pip」となっています。これは4pip(4銭)までなら注文価格と約定価格の差を許容するという意味になります。

約定を優先させる場合にはスリッページ幅を広く、逆に、価格を優先させる場合にはスリッページ幅をゼロに、又は狭く設定することで、お客様のニーズに合ったお取引を行って頂くことができます。

Case2: スリッページを0と設定した場合

● 提示レート

BID	ASK	スリッページ設定
99.450	99.460	0 x0.1PIP

提示レート 99.450-99.460 の時
成行の「買い」を実施 スリッページ 0 を設定
注文価格 99.460
(スリッページにより 99.460 以外では約定しません)

↓ ↓

① 提示レートが 99.450-99.460 のまま変動しなかった場合

BID	ASK	スリッページ設定
99.450	99.460	0 x0.1PIP

約定期格 **99.460**

99.460 で約定
(提示レートが変動しなかったため、
スリッページを 0 と設定していることにより
99.460 で成立)

② 提示レートが直後に 99.470-99.480 に変動した場合

BID	ASK	スリッページ設定
99.470	99.480	0 x0.1PIP

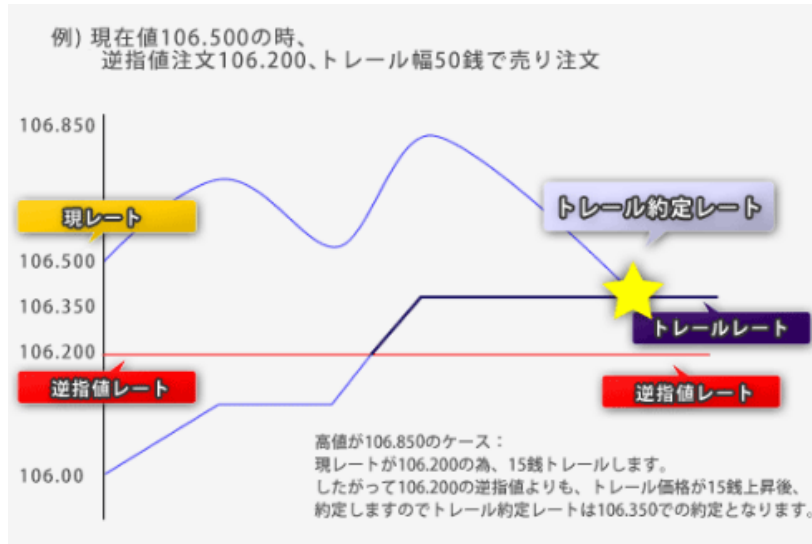
取引不成立
(提示レートが変動、スリッページを 0 と設定
していることにより、99.460 以外では約定
しないため、取引不成立)

約定期格 **約定不成立**

事例の紹介

スリッページは、以下のようなケースで発生します。

- ① 為替相場の変動等により、配信レートが変動することにより起こります。
- ② 大口の数量でのご注文の場合は、当社のカバー取引の可能性を考慮の上で約定レートを決定しますので、配信レート又は、ご注文のレートとは異なる約定レートとなる場合に起こります。



■トレール注文

トレール注文とは現在レートから値幅(トレール幅)を指定し、有利方向にのみ値幅を保ちながら、注文価格(トレール価格)が切り上がっていく注文オプションになります。

トレール注文を使用することで、相場の変動に合わせて自動的にトレール価格が変動する注文になります。

なお、執行基準価格は、トレール価格と逆指値価格のうち、現在レートに近い価格となります。

逆指値注文に追加して値幅(トレール幅)指定の設定ができる注文方法です。

■売り注文の場合

現在値が値上がりすると、指定した値幅で逆指値価格が引き上がります。『逆指値価格』と『トレール価格』のうち 価格が高い方が、『執行基準価格(注文が執行される価格)』となります。

■買い注文の場合

現在値が値下がりすると、指定した値幅で逆指値価格が引き下がります。『逆指値価格』と『トレール価格』のうち 価格が低い方が『執行基準価格(注文が執行される価格)』となります。

※トレール注文に関する注意事項

注文時の現在レートから値幅(トレール幅)が指定できない範囲(通常の場合は0.1円、外国通貨同士の場合は0.001pip)があります。

新規注文

米ドル円	Bid	78 73 2	Ask	78 74 0
スプレッド(0.8)				

売買 売り 買い
 通貨 米ドル/円
 注文種別 成行
 注文数量 1 Lot
 レバレッジ Level 25(31,502円)

ワンクリック注文
 スリッページを設定する
 時間成行

注文確認画面

キャンセル

②

時間成行

注文時刻指定 15 時 36 分

期間 1 分後

■時間成行注文

時間成行注文(オプション)とは、成行注文を時間指定し、現在の時間以降に成行注文を出すことができる注文方法です。

①「時間成行」にチェックを入れる

②注文時刻指定/期間

発注する時刻を指定する

(マーケットオープンからクローズまで)

現在から何分後に発注するかを指定する

[最大999分後](マーケットクローズまで)

どちらかを選択して指定します。

※注文の有効期限は時間成行指定時間となります。

※設定した指値・逆指値レートが到来・・・指値・逆指値注文

※発注設定した指値・逆指値レートに到来せず時間成行

指定した時刻の到来・・・時間成行注文発注

※指値、逆指値注文に関しましては、[新規注文<指値>\(P.5\)](#)、[新規注文<逆指値>\(P.6\)](#)の注意事項をご参照ください。

①
[新規注文](#)
[決済注文](#)
[注文変更・取消](#)
[ポジション一覧](#)
[履歴](#)
[入出金](#)
[口座照会](#)
[チャート](#)

通貨ペア	売買	約定価格	数量(LOT)	現在値	累計スワップ	評価損益(円)	決済注文
USD/JPY	買	79.180	1	80.163	-1	9,829	決済
	売						
GBP/JPY	買	132.057	5	126.975	3,410	-250,690	決済
	売	131.962	3	127.061	-210	146,820	決済
AUD/USD	買						
	売	1.06260	6	1.06289	-30,786	-32,157	決済

■決済注文

「決済注文」一覧から、決済対象ポジションを選択し、各種注文方法にて決済ができます。
※各種オプション指定の注文も可能です。

① 決済注文

「決済注文」をクリックします。

② ポジションの選択

決済したいポジションの「決済」をクリックします。決済対象ポジションの詳細が表示されます。
※「注文済」と表示されている場合は、既に注文中の決済注文の取消と同時に決済注文の発注が可能です。

③ 選択

決済ポジションにチェックを入れます。「全選択」で一度に全てを選択できます。同時に一括決済・複数決済が可能です。

④ 取引数量

決済注文数量を入力します。

⑤ 注文種別

選択した注文種別で決済内容を入力して注文します。

⑥ 既存の注文を取消

既に決済注文が存在する場合、チェックを入れて取消と同時に新たな決済注文を発注します。
※成行決済注文が不成立になった場合、注文済み決済注文の取消のみ有効となります。

※「ダイレクトトレード」にはクイック決済はありません。

決済注文

対象通貨ペア: GBP/JPY買 | 全解除 | 全選択

選択	通貨ペア	売買	注文番号 約定日時	数量 (Lot)	約定価格	現在値	累計スワップ	評価損益(円)	取引数量	既存の注文を取消
<input checked="" type="checkbox"/>	GBP/JPY	買	T000000021 2011-07-19 16:18:54	1	127.339	127.312	0	-400	<input type="text" value="1"/> Lot	<input type="checkbox"/>
<input checked="" type="checkbox"/>	GBP/JPY	買	T000000019 2011-07-19 16:17:42	1	127.366	127.312	0	-540	<input type="text" value="1"/> Lot	<input type="checkbox"/>
<input checked="" type="checkbox"/>	GBP/JPY	買	T000000012 2011-05-18 14:42:44	5	132.057	127.312	3410	-233,840	<input type="text" value="5"/> Lot	<input type="checkbox"/>

③

④ Lot
 ⑥

⑤ 注文種別 成行

英ポンド/円

Bid 127.312 Ask 127.398

スプレッド(8.6)

スリッページを設定する
 時間成行
 ワンクリック注文

注文変更・取り消し

更新 全選択 全解除 **一括注文変更** 一括注文取消

選択	注文番号	通貨ペア	取引	レバレッジ	執行条件	注文価格	有効期限
			種別		取引数量		注文日
<input type="checkbox"/>	T000000022	USD/JPY	決済 通常	25	指値 売 1lot	85.000	無期限 2011/07/19 17:00:10

①

■決済対象注文番号

注文番号	注文価格	約定日時
T000000017	79.180	2011/07/15 20:42

※決済注文の場合、注文番号にカーソルを合わせると、決済対象注文情報をみることができます。

注文変更・取り消し

戻す 確認

注文番号	通貨ペア	取引	レバレッジ	執行条件	注文価格	有効期限
		種別		取引数量	注文日	
T000000022	USD/JPY	決済 通常	25	指値 売 1 lot	85.000	無期限

③

■注文変更

未約定の注文中注文一覧から、変更対象注文を選択し、取引数量・注文価格・有効期限の一括注文変更が可能です。

①選択

変更対象の注文を選択します。

②一括注文変更

クリックして一括注文変更画面へ進みます。

③変更画面

取引数量/注文価格/有効期限を変更します。
 ※決済注文の場合、取引数量は変更できません。
 ※時間成行注文の場合、注文価格は変更できません。

④戻す

注文変更を実行せず注文照会画面へ戻ります。

⑤確認

クリックして注文照会画面にて変更が反映されていることを確認します。

[新規注文](#)
[決済注文](#)
[注文変更・取消](#)
[ポジション一覧](#)
[履歴](#)
[入出金](#)
[口座照会](#)
[チャート](#)

注文変更・取り消し

②

更新 全選択 全解除 一括注文変更 **一括注文取消**

選択	注文番号	通貨ペア	取引	レバレッジ	執行条件	注文価格	有効期限
			種別		取引数量		注文日
① <input type="checkbox"/>	T000000022	USD/JPY	決済 通常	25	指値 売 1lot	85.000	無期限 2011/07/19 17:00:10

③ 注文変更・取り消し

④ ⑤

戻す 確認

注文番号	通貨ペア	取引	レバレッジ	執行条件	注文価格	有効期限
		種別		取引数量		注文日
T000000022	USD/JPY	決済 通常	25	指値 売 1lot	85.000	無期限 2011/07/19 17:00:10

■注文取消

未約定の注文中注文一覧から、取引対象注文を選択し、注文を取消します。

①選択

取消対象の注文を選択します。

②一括注文変更

クリックして一括注文変更画面へ進みます。

③取消画面

取消する注文が表示されます。

④戻す

注文取消を実行せず注文照会画面へ戻ります。

⑤確認

クリックして注文照会画面にて変更が反映されていることを確認します。

新規注文 決済注文 注文変更・取消 **ポジション一覧** 履歴 入出金 口座照会 チャート

ポジション一覧

通貨ペア	売買	約定価格	数量(LOT)	現在値	累計スワップ	評価損益(円)	決済注文
USD/JPY	買	79.180	1	80.163	-1	9,829	決済
	売						
GBP/JPY	買	130.715	7	127.532	3,410	-219,450	決済
	売	130.789	4	127.618	-210	126,630	決済
AUD/USD	買						
	売	1.06260	6	1.06936	-30,786	-63,279	決済

■ポジション一覧

保有ポジションの一覧が表示されます。

保有ポジション一覧から、決済対象ポジションを選択し、各種注文方法にて決済が可能です。
(決済注文P.13参照)

※新規注文と同じ条件で、各種オプション指定の注文も可能です。

※「注文済」と表示されている場合は、既に注文中の決済注文の取消と同時に決済注文の発注が可能です。

注文履歴

種別 全て 売買 全て 成立状況 全て 通貨ペア 全て 取引 全て

注文日時 全て 期間指定 2011/07/18 06 時 00 分 ~ 2011/07/20 18 時 57 分

※3ヶ月以前のデータは履歴検索機能を利用してください。 **履歴検索** 検索 CSV出力

前へ 1次へ 25件表示

注文番号	通貨ペア	取引 売買	種別 執行条件	レバレッジ	数量(LOT)	注文価格	受注日時		成立状況
							成立日時	取引日時	
T000000022	USD/JPY	決済 売	通常 指値	25	1 Lot	85.000	2011/07/19 17:00	----	注文中
T000000021	GBP/JPY	新規 買	通常 成行	25	1 Lot	127.344	2011/07/19 16:18	2011/07/19 16:18	成立
T000000020	GBP/JPY	新規 売	通常 成行	25	1 Lot	127.271	2011/07/19 16:18	2011/07/19 16:18	成立
T000000019	GBP/JPY	新規 買	通常 成行	25	1 Lot	127.359	2011/07/19 16:17	2011/07/19 16:17	成立

前へ 1次へ

注文履歴

※3ヶ月以前のデータは履歴検索機能を利用してください。 **履歴検索**

種別 全て 売買 全て 成立状況 全て 通貨ペア 全て 取引 全て

注文日時 期間指定 2011/04/20 00 時 00 分 ~ 2011/07/20 00 時 00 分

※3ヶ月以内のデータは3ヶ月以内検索機能を利用してください。 **3ヶ月以内検索** 検索 CSV出力

前へ 1次へ 25件表示

注文番号	通貨ペア	取引 売買	種別 執行条件	レバレッジ	数量(LOT)	注文価格	受注日時		成立状況
							成立日時	取引日時	
T000000011	EUR/JPY	決済 売	通常 成行	50	1 Lot	147.222	2011/05/03 23:25	2011/05/03 23:25	成立
T000000010	USD/JPY	決済 買	通常 成行	50	1 Lot	80.890	2011/05/03 23:25	2011/05/03 23:25	成立

前へ 1次へ

■注文履歴

注文した履歴を表示します。
注文種別・売買・成立状況・通貨ペア・取引・注文日時を指定して表示します。
時間成行発注時は注文価格の後ろにある数字が指定した時刻・期間になります。
トレール注文時に注文価格の後ろにある数字が現在のトレール値になります。

※注文履歴は注文番号順に表示します。
※3ヶ月以前のデータは「履歴検索」をクリックして検索することができます。

■履歴検索

3ヶ月以前の履歴(売買実績・取引履歴・注文履歴・報告書)を表示します。
期間を指定して履歴を表示します。但し、年をまたいだ検索はできません(例:2008年11月1日~2009年2月1日など)。
また、履歴検索画面では、直近の水曜日の取引分までのものが週末に追加されます。

取引履歴

通貨ペア 取引 売買

約定日時 全て 期間指定

 時 分 ~

 時 分

※3ヶ月以前のデータは履歴検索機能を利用してください。
 [履歴検索](#)

前へ 1次へ 25件表示

注文番号	通貨ペア	取引		レバレッジ	数量(LOT)	約定日時	建玉決済損益	スワップ
		売買	約定値				実損益	手数料
合計							0	0
T000000021	GBP/JPY	新規		25	1 Lot	2011-07-19 16:18:54	0	0
		買	127.359				0	0
T000000020	GBP/JPY	新規		25	1 Lot	2011-07-19 16:18:18	0	0
		売	127.270				0	0
T000000019	GBP/JPY	新規		25	1 Lot	2011-07-19 16:17:42	0	0
		買	127.366				0	0

前へ 1次へ

売買実績

期間
 時 分 ~

 時 分

※3ヶ月以前のデータは履歴検索機能を利用してください。
 [履歴検索](#)

通貨ペア	売買	注文額	建玉決済損益	スワップ計	売買別計	通貨ペア別計
					手数料	
合計	買	20,000	0円	0円	0円	0円
	売	10,000	0円	0円	0円	
USD/JPY	買	0USD	0円	0円	0円	0円
	売	0USD	0円	0円	0円	
EUR/JPY	買	0EUR	0円	0円	0円	0円
	売	0EUR	0円	0円	0円	

■取引履歴

成立した取引の履歴を表示します。
 通貨ペア/取引/売買/期間を指定して表示します。
 ※3ヶ月以前のデータは「履歴検索」をクリックして検索することができます。

■売買実績

通貨ペア・売買ごとに売買損益を期間指定して集計します。
 ※3ヶ月以前のデータは「履歴検索」をクリックして検索することができます。

[新規注文](#)
[決済注文](#)
[注文変更・取消](#)
[ポジション一覧](#)
[履歴](#)
[入出金](#)
[口座照会](#)
[チャート](#)

ティック履歴

通貨ペア 情報種類

期間 時 分 ~ 時 分

前へ 1 2 次へ 25件表示

日時	BID	ASK
2011-07-18 17:53:29	80.163	80.173
2011-07-18 12:05:16	79.016	79.016
2011-07-18 12:05:16	79.016	79.016

■ティック履歴

通貨ペア/情報種類/期間指定して表示します。「情報種類」でTick以外を選択した場合は該当期間の4本値を表示します。

スワップ履歴

通貨ペア

※1Lotあたり

前へ 1 次へ 25件表示

スワップ発生日	通貨ペア	買ポジション	売ポジション	付与日数
2011-07-18	USD/JPY	-1	-6	1
2011-07-18	EUR/JPY	-1	-7	1
2011-07-18	GBP/JPY	11	-1	1

■スワップ履歴

各通貨ペアの過去のスワップを全通貨一覧表示と、通貨・期間を指定して表示します。

[新規注文](#)
[決済注文](#)
[注文変更・取消](#)
[ポジション一覧](#)
[履歴](#)
[入出金](#)
[口座照会](#)
[チャート](#)

報告書

種類 全て
 期間 2011/07/18 ~ 2011/07/20
 未閲覧のみ
 検索

※3ヶ月以前のデータは履歴検索機能を利用してください。 履歴検索

前へ 1次へ 25件表示

作成日	タイトル	閲覧ステータス
2011-07-19	取引報告書兼残高報告書(日次)	未閲覧

前へ 1次へ

■報告書

各種報告書をご覧いただけます。
 タイトルをクリックすることで、下記の報告書をご覧することが可能です。
 各書類を期間指定して検索することができます。

※閲覧にはAdobe Readerが必要です。

- 取引報告書兼残高報告書(日次)
 - 取引報告書兼残高報告書(月次)
 - 年間損益報告書
- ※3ヶ月以前のデータは「履歴検索」をクリックして検索することが可能です。

閲覧画面より報告書はお客様のパソコンにダウンロードして保存することができます。

ダイレクト入金

ダイレクト入金サービスとは、提携金融機関より「みんなのFX」口座に直接ご入金いただけるサービスです。ご利用いただく金融機関をご選択の上、ご入金金額を入力してください。（ご入金は5,000円からとなります。）

※ダイレクト入金は即時反映を保証するサービスではございません。あらかじめご了承ください。

※リアルタイムに反映できなかったことにより発生するリスク等は、全てお客様自身が負うものといたします。

- ① 金融機関
- みずほ銀行
 - 三井住友銀行
 - 楽天銀行
 - ゆうちょ銀行
 - ジャパンネット銀行
 - りそな銀行
 - 埼玉りそな銀行
 - 近畿大阪銀行
 - 住信SBIネット銀行
 - 三菱東京UFJ銀行
 - セブン銀行
- 金融機関ページへ遷移しない場合は、ブラウザのポップアップブロックの設定を変更してください。ポップアップブロックの設定方法については[こちら](#)
- キーボードのコントロールを押しながら「ダイレクト入金」ボタンをクリックすると、強制的にポップアップブロックが解除されます。
- お振込み完了後に入金金額が反映されていない場合はカスタマーサポートまでお問い合わせください。

フリーダイヤル: 0120-637-104

Eメール: info@min-fx.tv

② 金額 円

■ご利用上の注意

(1)ダイレクト入金は即時反映を保証するものではありません。

弊社または提携金融機関のメンテナンス等によりご利用いただけない場合があります。

(2)お振込み名義を「みんなのFX」の口座名義と同一名義にする

お振込み名義に相違があった場合には、入金完了後または売買発生後であっても、ご入金取消処理をいたしております。この場合、ご返金に伴う手数料は、お客様ご負担とさせていただきます。

(3)最後まで処理を行ってください【重要】

インターネットの通信環境や接続の瞬断、ダイレクト入金操作における最後の「確認」や「ショップに戻る」ボタンを押していない場合や、金融機関の画面を複数開いているなどの場合はエラーとなり、即時入金を受け付けられない場合がございます。その場合、銀行からの引落しがあっても、リアルタイムに入金を反映させることができず、通常のお振込みによる入金と同じ扱いになりますので、反映までお時間がかかります。

■ダイレクト入金

- ①ご利用金融機関を選択します。
- ②「みんなのFX」口座へお振込になる金額を入力します。
- ③ご利用金融機関の振り込みページへリンクします。

※ダイレクト入金は、5,000円以上からのご利用となります。

<提携金融銀行>

ゆうちょ銀行、みずほ銀行、三井住友銀行、楽天銀行、りそな銀行、埼玉りそな銀行、近畿大阪銀行、住信SBIネット銀行、ジャパンネット銀行、三菱東京UFJ銀行、セブン銀行

[新規注文](#)
[決済注文](#)
[注文変更・取消](#)
[ポジション一覧](#)
[履歴](#)
[入出金](#)
[口座照会](#)
[チャート](#)

出金予約

通常、営業日当日午前11時までに当社で確認できた出金依頼につきましては、原則として当日お客様の銀行口座へ振込み手続き致します。

午前11時以降に出金依頼いただいた場合、及び土日祝日の出金依頼の場合は、翌営業日受付となり、受付日から翌々営業日までにお客様の指定銀行口座へお振込みいたします。

ポジションをお持ちの場合、出金可能額全額の出金予約をされると予約直後にロスカットとなることがございますのでご注意ください。

通貨単位JPY

金額 ※必須 ① 円 ② パスワード確認 ※必須

再入力 ※必須

※ご出金の際は1000円以上、もしくは全額出金となります。

選択	出金予約番号	依頼日時	通貨	出金予約額	状態

入出金履歴

入出金区分 状態

受付日時 全て 期間指定
 2011/06/28 06 時 00 分 ~ 2011/06/30 21 時 03 分

前へ 1次へ 25件表示

入出金番号	金額	入出金区分	通貨単位	証拠金残高	入出金完了日時
		状態			受付日時
D0000217087	10,000,000	入金	JPY	10,000,000円	2011-05-16 15:37:02
		完了			2011/05/16 15:37:01

前へ 1次へ

■出金予約

- ①「みんなのFX」から出金する金額を入力します。
- ②「みんなのFX」ログインパスワードを入力します。
- ③出金予約の確認画面へ進みます。
口座開設時に登録された金融機関口座へ出金を行います。

通常は営業日当日午前11時までに当社で確認できた出金請求につきましては、原則として当日お客様の銀行口座へ振込み手続き致します。午前11時以降の受付分は翌日以降の振込み手続きとなります。

ポジションをお持ちの場合、出金可能額全額の出金予約をされると予約直後にロスカットとなることがございますのでご注意ください。

■入出金履歴

区分・期間指定して入出金履歴を閲覧することができます。

資金振替

資金振替

■お客様のご指定した口座間で資金の振替が可能です。以下よりご設定ください。

① 「みんなのFX」から「みんなのバイナリー」へ資金を移動
 「みんなのバイナリー」から「みんなのFX」へ資金を移動

② *金額 円

③

④

ポジションをお持ちの口座から資金を移動する場合、相場の変動によって振替後にロスカットとなる可能性がございますのでご注意ください。

口座	振替可能額	純資産額 (FX) / 預託金 (BO)	証拠金維持率
みんなのFX	243,203	243,203	-
みんなのバイナリー	2,206	2,206	-

振替履歴

状態

受付日時 全て 期間指定 時 分 ~ 時 分

前へ 1次へ 25件表示

振替番号	振替日時	出金口座	入金口座	金額	通貨単位	状態
20110725ATID00000129	2011/07/25 15:16:05	FX	BO	10,000	JPY	成功

前へ 1次へ

■振替入出金

- ①「みんなのFX」、「みんなのバイナリー」の資金移動を選択します。
- ②振替金額を入力します。
- ③確認ボタンをクリックし、入力内容を確認後確定します。
- ④「口座情報更新」をクリックし、情報を更新します。

<ご注意>

※「みんなのFX」から「みんなのバイナリー」へ資金を振替後、価格変動により「みんなのFX」のお取引でロスカットが発生する場合がございます。

また、証拠金維持率の低下によりロスカットが発生する場合がございます。

※ダイレクトトレードシステムにおいて、みんなのバイナリー取引画面内の「資金振替」をクリックすると、「みんなのFX」取引画面に切り替わります。

複数のシステムで「みんなのFX」取引画面を開くことは出来ないため、Flash版やAjax版等の別システムにログインしていた場合は自動ログアウトいたします。

■振替履歴

状態・期間指定をして入振替履歴を閲覧することができます。

新規注文 決済注文 注文変更・取消 ポジション一覧 履歴 **入出金** 口座照会 チャート

スワップ受取

全解除 全選択 確認 CSV出力

選択	注文番号	通貨ペア	売買	数量	約定日	SWAP金額(円)
<input type="checkbox"/>	T000000006	USD/JPY	買	4 LOT	2011-05-17	-172円
<input type="checkbox"/>	T000000007	USD/JPY	買	3 LOT	2011-05-17	-129円
<input type="checkbox"/>	T000000013	USD/JPY	売	4 LOT	2011-05-17	-688円
<input type="checkbox"/>	T000000016	USD/JPY	買	5 LOT	2011-05-17	-215円
<input type="checkbox"/>	T000000017	USD/JPY	売	5 LOT	2011-05-17	-860円
<input type="checkbox"/>	T000000020	USD/JPY	売	2 LOT	2011-05-19	-312円
<input type="checkbox"/>	T000000029	EUR/JPY	買	0.1 LOT	2011-06-28	-1円

■スワップ受取

ポジション決済をせずに、スワップの受取が可能です。

※受渡日は通常2営業日後となります。

新規注文 決済注文 注文変更・取消 ポジション一覧 履歴 入出金 **口座照会** チャート

① 口座照会

建玉可能額	238,471	建玉評価損益	-118,574
純資産額	1,085,216	注文証拠金	0
ポジション必要証拠金	795,069	出金可能額	187,334
預託証拠金残高	1,231,377		
証拠金維持率【純資産額/ポジション必要証拠金x100】			136.49%
※ 当社が提供しております店頭外国為替証拠金取引は、外国為替のスポット取引であり通常は2営業日後が受渡日となります。そのため、出金可能額は益が出た場合は受渡日に反映、損が出た場合は即反映させていただきます。			
※ 口座照会に関する各種ご注意			
■ 証拠金/評価損益状況		2011/07/19 18:33:52	③ 情報更新 CSV出力

②

通貨ペア	証拠金情報		評価損益状況			
	ポジション必要証拠金	注文証拠金	建玉評価損益	スワップ	手数料	評価損益
USD/JPY	32,068円	0円	9,830円	-1円	0円	9,829円
GBP/JPY	558,569円	0円	-102,260円	3,200円	0円	-99,060円
AUD/USD	204,432円	0円	-26,144円	-30,786円	0円	-56,930円
合計	795,069円	0円	-118,574円	-27,587円	0円	-146,161円

■ 口座照会

お客様の口座状況が表示されます。

- ① お客様の口座状況を確認することができます。
- ② 通貨ペアごとのポジション合計と評価損益を閲覧することができます。
- ③ 「情報更新」ボタンで最新の情報を表示することができます。

新規注文

決済注文

注文変更・取消

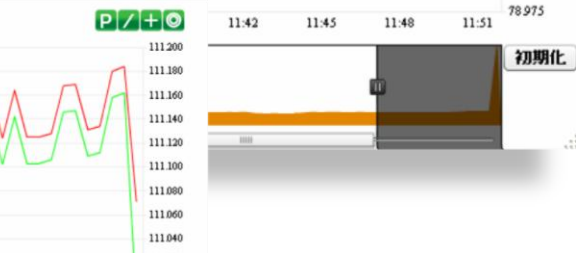
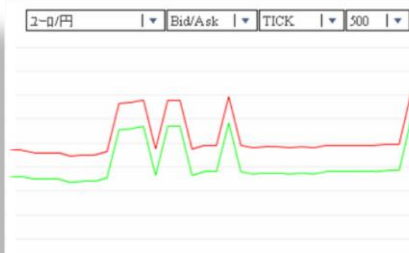
ポジション一覧

履歴

入出金

口座照会

チャート



■チャート

リアルタイム為替チャートを表示します。

■多機能チャート

JAVAチャートを開くことができます。

メニュー

情報

- ニュース
- 経済指標
- お知らせ

報告書

- 売買実績
- 報告書

取引環境設定

- 注文初期設定
- リスクコントロール設定
- プライスボード設定
- 注文確認画面設定
- 利用通貨ペア
- レバレッジ設定
- チャート設定

お客様情報

- お客様登録情報
- メール通知設定
- 自動ログアウト設定

ニュース

全て FX wave ダウ・ジョーンズ GI24 【ご注意】

① 開始 2011/07/14 終了 2011/07/16 検索

前へ 1 2 次へ 25件表示

日時	カテゴリ	市場区分	通貨区分	ヘッドライン
2011/07/15 17:00				先物・OF市況-後場は横ばいスタート、昼のバスケット取引は小さく
2011/07/15 17:00	-	-	指定なし	オレフィン通貨、対円で買い進む 豪ドル円は81.80円まで
2011/07/15 17:00	【対円相場テクニカル水準】	東京	円	DJ-【対円相場テクニカル水準】スウェーデンクローナ
2011/07/15 17:00	市況/通常市況	東京	ドル	先物は米債反落を受けて下落、137円26銭で押し下げ

■ ニュース

「FX wave」、「ダウジョーンズ」、「GI24」の為替ニュースをリアルタイムで24時間配信しています。カテゴリ・日付等にて、ニュースの絞り込みができます。

- ① ニュース詳細情報
ニュース配信元・日付で絞り込みができます。
- ② ニュース本文
ヘッドラインをクリックすることで、ニュース詳細を表示します。

経済指標

★ 重要度: 高 ☆ 重要度: 中 ※ご注意 情報更新

前へ 1 2 次へ 25件表示

日付	関連通貨 重要度	タイトル	前回(前日修正値)	予測 結果
2011-07-27 10:30:00	AUD ★	四半期消費者物価(CPI)[前年同期比] 4-6月期	3.3%	
2011-07-27 10:30:00	AUD ★	四半期消費者物価(CPI)[前期比] 4-6月期	1.6%	
2011-07-27 10:00:00	NZD	NBNZ企業信頼感 7月	46.5	

■ 経済指標

経済指標ボタンをクリックすることでウィンドウが立ち上がります。経済指標の一覧を見ることができます。

お知らせ

期間 2011/07/14 06 時 00 分 ~ 2011/07/16 20 時 40 分 未閲覧のみ 検索 削除

前へ 1 2 次へ 25件表示

別覧	ステータス	掲載日時	タイトル
<input type="checkbox"/>	閲覧済	2011/05/24 11:04	test_quanCust_3
<input type="checkbox"/>	閲覧済	2011/05/24 10:16	アラート
<input type="checkbox"/>	閲覧済	2011/05/23 18:18	ToFansil2
<input type="checkbox"/>	未閲覧	2011/05/23 18:01	アラート

■ お知らせ

「みんなのFX」からのお知らせを見ることができます。

メニュー	
情報	
ニュース	
経済指標	
お知らせ	
報告書	
■ 売買実績	
■ 報告書	
取引環境設定	
■ 注文初期設定	
■ リスクコントロール設定	
■ プライスボード設定	
■ 注文確認画面設定	
■ 利用通貨ペア	
■ レバレッジ設定	
■ チャート設定	
お客様情報	
■ お客様登録情報	
■ メール通知設定	
■ 自動ログアウト設定	

売買実績

期間 2011/07/14 06時00分 ~ 2011/07/16 20時42分 集計 CSV出力 履歴検索

※3ヶ月以前のデータは履歴検索機能をご利用ください。

通貨ペア	売買	注文額	兼玉決済損益	スワップ計	売買別計	
					手数料	通貨ペア別計
合計	買	40,000	103,020円	-207円	102,813円	102,813円
	売	0	0円	0円	0円	
USD/JPY	買	10,000USD	0円	0円	0円	0円
	売	0USD	0円	0円	0円	
EUR/JPY	買	0EUR	0円	0円	0円	0円
	売	0EUR	0円	0円	0円	

■ 売買実績

通貨ペア・売買ごとに売買損益を期間指定して集計します。
 ※3ヶ月以前のデータは「履歴検索」をクリックして検索できます。

報告書

種類 全て 期間 2011/07/14 ~ 2011/07/16 未閲覧のみ 検索 履歴検索

※3ヶ月以前のデータは履歴検索機能をご利用ください。

前へ 1次へ 25件表示

作成日	タイトル	閲覧ステータス
2011-07-15	取引報告書兼残高報告書(日次)	未閲覧
2011-07-14	取引報告書兼残高報告書(日次)	未閲覧

前へ 1次へ

■ 報告書

タイトルをクリックすることで、下記の報告書を閲覧することが可能です(閲覧にはAdobe Readerが必要です)。
 各種書類を期間指定して検索することができます(過去3ヶ月以内の報告書を検索できます)。

- 取引報告書兼残高報告書(日次)
- 取引報告書兼残高報告書(月次)
- 年間損益報告書

※3ヶ月以前のデータは「履歴検索」をクリックして検索します。
 閲覧画面より報告書はお客様のパソコンにダウンロードして保存することができます。

メニュー

情報

- ニュース
- 経済指標
- お知らせ

報告書

- 売買実績
- 報告書

取引環境設定

- 注文初期設定**
- リスクコントロール設定
- プライスボード設定
- 注文確認画面設定
- 利用通貨ペア
- レバレッジ設定
- チャート設定

お客様情報

- お客様登録情報
- メール通知設定
- 自動ログアウト設定

注文初期設定 ①

初期選択される通貨ペア ②

通貨ペア	注文金額初期値(LOT)	スリッページ初期値(×0.1PIP)
米ドル/円	<input type="text" value="1"/>	<input type="text" value="40"/>
ユーロ/円	<input type="text" value="1"/>	<input type="text" value="40"/>
英ポンド/円	<input type="text" value="1"/>	<input type="text" value="40"/>
豪ドル/円	<input type="text" value="1"/>	<input type="text" value="40"/>
ニュージーランド/円	<input type="text" value="1"/>	<input type="text" value="40"/>
スイスフラン/円	<input type="text" value="1"/>	<input type="text" value="40"/>
加ドル/円	<input type="text" value="1"/>	<input type="text" value="40"/>
南アフリカ/円	<input type="text" value="1"/>	<input type="text" value="40"/>
ユーロ/米ドル	<input type="text" value="1"/>	<input type="text" value="40"/>
英ポンド/米ドル	<input type="text" value="1"/>	<input type="text" value="40"/>
豪ドル/米ドル	<input type="text" value="1"/>	<input type="text" value="40"/>
ニュージーランド/米ドル	<input type="text" value="1"/>	<input type="text" value="40"/>
米ドル/スイスフラン	<input type="text" value="1"/>	<input type="text" value="40"/>
米ドル/加ドル	<input type="text" value="1"/>	<input type="text" value="40"/>
ユーロ/英ポンド	<input type="text" value="1"/>	<input type="text" value="40"/>
英ポンド/スイスフラン	<input type="text" value="1"/>	<input type="text" value="40"/>

③

設定

■注文初期値

注文画面で初期表示される通貨ペアや注文数量を設定します。ここで設定した値は、ワンクリック注文の時に適用されます。

- ①新規注文時に初期選択される通貨ペア
 - ②注文数量初期値
 - ③スリッページ初期値
- ※成行注文のみ有効となります。

リスクコントロール設定

① 設定ステータス: 設定有効 ④

② 建玉評価益設定: 有効にする 無効にする

※1,000以上を入力(最大設定金額:500万円)

③ 建玉評価損設定: 有効にする 無効にする

※-1,000以下を入力(最大設定金額:-500万円)

設定

■リスクコントロール設定

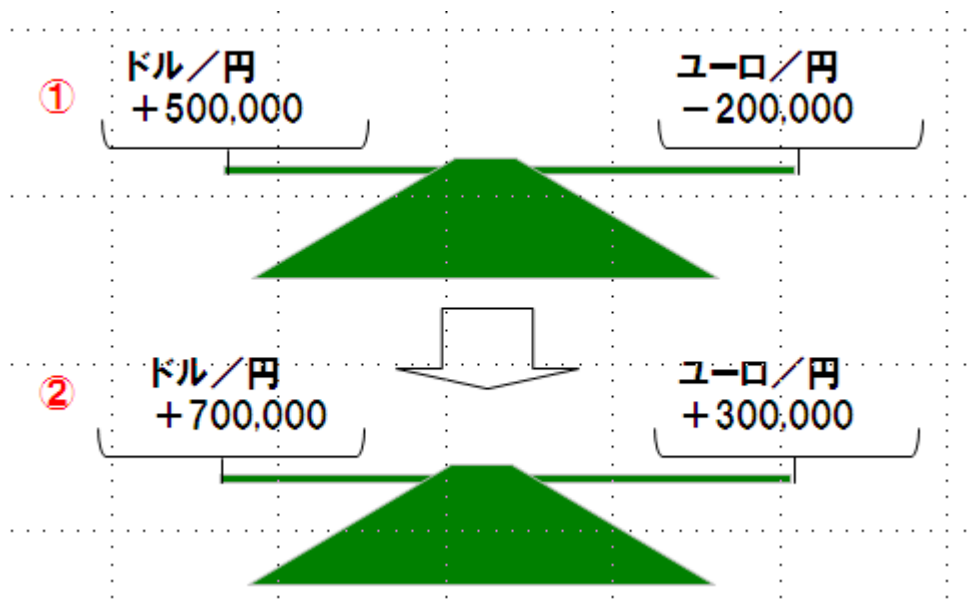
保有しているポジションの建玉評価損益額を設定し、設定した金額に達した時点で自動的に決済される注文となります。リスクコントロール設定は保有ポジション全体での設定値となります。※ポジションごとに利益額、損失額を設定することはできません。

- ①現在の設定ステータスが表示されます。
 - ②建玉評価益設定(設定範囲:1000円~500万円)
 - ③建玉評価損設定(設定範囲:-1000円~-500万円)
 - ④リスクコントロール機能の有効/無効
- ※リスクコントロール機能は無効設定にするまで繰り返されます。
※リスクコントロール機能は『利益のみ』や『損失のみ』の設定が可能です。

【注意事項】

- ※ リスクコントロール設定は利益額または損失額を保証するものではありません。価格の急激な動きや設定状況によっては、実際の損失額がロスカットレベルの損失額を上回ることがあります。
- ※ 利益額の設定に関しては、設定した利益額に達するレートが配信されたことを確認して注文を執行いたしますが、利益額が設定金額に達することを保証するものではありません。
- ※ スリッページ等により設定金額以上の損失が発生する場合がございます。
- ※ リスクコントロールによる注文が執行されると、既存の注文は全て取消されます。

リスクコントロール設定では、あらかじめ利益額、損失額の指定が可能です。
 保有しているポジションの建玉評価損益額を設定し、設定した金額に達した時点で自動的に決済される注文になります。



リスクコントロール設定金額

- ・建玉評価益: +1,000,000
- ・建玉評価損: -200,000

上記設定の場合①では全ポジションの建玉評価損益額が「+300,000」となるため、リスクコントロールが発動しません。

②のように変化すると口座全体の建玉評価損益額が「+1,000,000」となるため、リスクコントロールが発動し全てのポジションが自動決済されます。

保有しているポジションごとにリスクコントロールを設定することはできません。

口座全体での設定のみとなります。個別ポジションについては逆指値注文等でリスク管理をお願いします。

※スリッページ等により設定金額以上の損失が発生する場合がございます。(スリッページについてはP.10参照)

※リスクコントロール設定は利益額または損失額を保証するものではありません。

価格の急激な動きや設定状況によっては、実際の損失額がロスカットレベルの損失額を上回ることがあります。

※利益額の設定に関しては、設定した利益額に達するレートが配信されたことを確認して注文を執行いたしますが、利益額が設定金額に達することを保証するものではありません。

※リスクコントロールによる注文が執行されると、既存の注文は全て取消されます。

- メニュー
- 情報
 - ニュース
 - 経済指標
 - お知らせ
- 報告書
 - 売買実績
 - 報告書
- 取引環境設定
 - 注文初期設定
 - リスクコントロール設定
 - プライスボード設定
 - 注文確認画面設定
 - 利用通貨ペア
 - レバレッジ設定
 - チャート設定
- お客様情報
 - お客様登録情報
 - メール通知設定
 - 自動ログアウト設定
 - 初期表示画面設定

プライスボード設定

■ 背景設定

通常時	<input type="text" value="#E0E0E0"/>	<input type="checkbox"/>
レート上昇時	<input type="text" value="#FF0000"/>	<input type="checkbox"/> 背景変動なし
レート下降時	<input type="text" value="#008000"/>	<input type="checkbox"/> 背景変動なし

■ 文字色設定

通常時	<input type="text" value=""/>	<input type="checkbox"/>
レート上昇時	Bid: <input type="text" value="#FF0000"/> Ask: <input type="text" value="#FF0000"/>	<input type="checkbox"/>
レート下降時	Bid: <input type="text" value="#00FF00"/> Ask: <input type="text" value="#00FF00"/>	<input type="checkbox"/>

通常時のプライスボードの背景色、文字色を設定します。

通貨ペア	Bid	Ask	前日比	始値	高値	安値	買SWAP	売SWAP
USD/JPY	120.001	120.041	+0.018	125.001	125.001	100.001	-100	100
EUR/JPY	147.911	147.916	+0.018	151.001	151.001	100.001	-100	100
CHF/JPY	93.701	93.771	-0.018	100.001	100.001	90.001	-100	100

■ プライスボード設定

プライスボードの背景色・文字色をお好きな色に設定できます。
また、レート変動時のアクションについて設定できます。

注文確認画面設定

執行条件	確認画面
成行注文	<input type="radio"/> 省略する <input checked="" type="radio"/> 省略しない
指値・逆指値注文	<input type="radio"/> 省略する <input checked="" type="radio"/> 省略しない
IFD注文	<input type="radio"/> 省略する <input checked="" type="radio"/> 省略しない
OCO注文	<input type="radio"/> 省略する <input checked="" type="radio"/> 省略しない
IFO注文	<input type="radio"/> 省略する <input checked="" type="radio"/> 省略しない
クイック決済注文	<input type="radio"/> 省略する <input checked="" type="radio"/> 省略しない

■ 注文確認画面設定

「みんなのFX」では「注文入力画面」→「注文内容確認画面」→「注文受付画面」という手順を標準としておりますが、「注文内容確認画面」を省く設定もできます(注文の種類ごとに設定することができます)。
※「注文内容確認」を省きますと、入力内容を確認することなく発注されますので、ご利用には十分ご注意ください。

メニュー	
情報	
■ ニュース	
■ 経済指標	
■ お知らせ	
報告書	
■ 売買実績	
■ 報告書	
取引環境設定	
■ 注文初期設定	
■ リスクコントロール設定	
■ プライスボード設定	
■ 注文確認画面設定	
■ 利用通貨ペア	
■ レバレッジ設定	
■ チャート設定	
お客様情報	
■ お客様登録情報	
■ メール通知設定	
■ 自動ログアウト設定	
■ 初期表示画面設定	

通貨ペア	利用可否
米ドル/円	<input checked="" type="radio"/> 利用する <input type="radio"/> 利用しない
ユーロ/円	<input checked="" type="radio"/> 利用する <input type="radio"/> 利用しない
英ポンド/円	<input checked="" type="radio"/> 利用する <input type="radio"/> 利用しない
豪ドル/円	<input checked="" type="radio"/> 利用する <input type="radio"/> 利用しない
ニュージーランド/円	<input checked="" type="radio"/> 利用する <input type="radio"/> 利用しない
スイスフラン/円	<input checked="" type="radio"/> 利用する <input type="radio"/> 利用しない
カナダ/円	<input checked="" type="radio"/> 利用する <input type="radio"/> 利用しない
南アフリカ/円	<input checked="" type="radio"/> 利用する <input type="radio"/> 利用しない
ユーロ/米ドル	<input checked="" type="radio"/> 利用する <input type="radio"/> 利用しない
英ポンド/米ドル	<input checked="" type="radio"/> 利用する <input type="radio"/> 利用しない
豪ドル/米ドル	<input checked="" type="radio"/> 利用する <input type="radio"/> 利用しない
ニュージーランド/米ドル	<input checked="" type="radio"/> 利用する <input type="radio"/> 利用しない
米ドル/スイスフラン	<input checked="" type="radio"/> 利用する <input type="radio"/> 利用しない
米ドル/カナダ	<input checked="" type="radio"/> 利用する <input type="radio"/> 利用しない
ユーロ/英ポンド	<input checked="" type="radio"/> 利用する <input type="radio"/> 利用しない
英ポンド/スイスフラン	<input checked="" type="radio"/> 利用する <input type="radio"/> 利用しない

通貨ペア言語設定 日本語 英語

■ 利用通貨ペア設定

「みんなのFX」では16通貨ペアの取引が可能ですが、表示通貨ペアを選択し、必要な通貨ペアのみを表示することができます。英語/日本語表示も選択ができます。

※表示しないに設定した通貨ペアを発注することはできません。

※モバイル取引その他ツール(iアプリ等)にも反映されますのでご注意ください。



通貨ペア	1	5	10	15	20	25	初期選択レバレッジ
USD/JPY	<input checked="" type="checkbox"/>	<input checked="" type="checkbox"/>	<input checked="" type="checkbox"/>	<input checked="" type="checkbox"/>	<input checked="" type="checkbox"/>	<input checked="" type="checkbox"/>	Level 25
EUR/JPY	<input checked="" type="checkbox"/>	<input checked="" type="checkbox"/>	<input checked="" type="checkbox"/>	<input checked="" type="checkbox"/>	<input checked="" type="checkbox"/>	<input checked="" type="checkbox"/>	Level 25
GBP/JPY	<input checked="" type="checkbox"/>	<input checked="" type="checkbox"/>	<input checked="" type="checkbox"/>	<input checked="" type="checkbox"/>	<input checked="" type="checkbox"/>	<input checked="" type="checkbox"/>	Level 25
AUD/JPY	<input checked="" type="checkbox"/>	<input checked="" type="checkbox"/>	<input checked="" type="checkbox"/>	<input checked="" type="checkbox"/>	<input checked="" type="checkbox"/>	<input checked="" type="checkbox"/>	Level 25
NZD/JPY	<input checked="" type="checkbox"/>	<input checked="" type="checkbox"/>	<input checked="" type="checkbox"/>	<input checked="" type="checkbox"/>	<input checked="" type="checkbox"/>	<input checked="" type="checkbox"/>	Level 25
CHF/JPY	<input checked="" type="checkbox"/>	<input checked="" type="checkbox"/>	<input checked="" type="checkbox"/>	<input checked="" type="checkbox"/>	<input checked="" type="checkbox"/>	<input checked="" type="checkbox"/>	Level 25
CAD/JPY	<input checked="" type="checkbox"/>	<input checked="" type="checkbox"/>	<input checked="" type="checkbox"/>	<input checked="" type="checkbox"/>	<input checked="" type="checkbox"/>	<input checked="" type="checkbox"/>	Level 25
ZAR/JPY	<input checked="" type="checkbox"/>	<input checked="" type="checkbox"/>	<input checked="" type="checkbox"/>	<input checked="" type="checkbox"/>	<input checked="" type="checkbox"/>	<input checked="" type="checkbox"/>	Level 25
EUR/USD	<input checked="" type="checkbox"/>	<input checked="" type="checkbox"/>	<input checked="" type="checkbox"/>	<input checked="" type="checkbox"/>	<input checked="" type="checkbox"/>	<input checked="" type="checkbox"/>	Level 25
GBP/USD	<input checked="" type="checkbox"/>	<input checked="" type="checkbox"/>	<input checked="" type="checkbox"/>	<input checked="" type="checkbox"/>	<input checked="" type="checkbox"/>	<input checked="" type="checkbox"/>	Level 25
AUD/USD	<input checked="" type="checkbox"/>	<input checked="" type="checkbox"/>	<input checked="" type="checkbox"/>	<input checked="" type="checkbox"/>	<input checked="" type="checkbox"/>	<input checked="" type="checkbox"/>	Level 25
NZD/USD	<input checked="" type="checkbox"/>	<input checked="" type="checkbox"/>	<input checked="" type="checkbox"/>	<input checked="" type="checkbox"/>	<input checked="" type="checkbox"/>	<input checked="" type="checkbox"/>	Level 25
USD/CHF	<input checked="" type="checkbox"/>	<input checked="" type="checkbox"/>	<input checked="" type="checkbox"/>	<input checked="" type="checkbox"/>	<input checked="" type="checkbox"/>	<input checked="" type="checkbox"/>	Level 25
USD/CAD	<input checked="" type="checkbox"/>	<input checked="" type="checkbox"/>	<input checked="" type="checkbox"/>	<input checked="" type="checkbox"/>	<input checked="" type="checkbox"/>	<input checked="" type="checkbox"/>	Level 25
EUR/GBP	<input checked="" type="checkbox"/>	<input checked="" type="checkbox"/>	<input checked="" type="checkbox"/>	<input checked="" type="checkbox"/>	<input checked="" type="checkbox"/>	<input checked="" type="checkbox"/>	Level 25
GBP/CHF	<input checked="" type="checkbox"/>	<input checked="" type="checkbox"/>	<input checked="" type="checkbox"/>	<input checked="" type="checkbox"/>	<input checked="" type="checkbox"/>	<input checked="" type="checkbox"/>	Level 25

■ レバレッジ設定

表示されるレバレッジを選択し、必要なレバレッジのみ表示することができます。

注文画面に表示されるレバレッジ初期値も選択できます。

※表示されないレバレッジを選択し発注することはできません。

※モバイル取引その他のツール(iアプリ等)にも反映されますのでご注意ください。

メニュー

- 情報
 - ニュース
 - 経済指標
 - お知らせ
- 報告書
 - 売買実績
 - 報告書
- 取引環境設定
 - 注文初期設定
 - リスクコントロール設定
 - プライスボード設定
 - 注文確認画面設定
 - 利用通貨ペア
 - レバレッジ設定
 - チャート設定**
- お客様情報
 - お客様登録情報
 - メール通知設定
 - 自動ログアウト設定

チャート設定

デフォルト通貨ペアの選択	米ドル/円	①
デフォルトタイプの選択	TICK	②
デフォルト数量の選択	100	③

※ 設定が終わったら、次回にログインする時に有効になります。

設定

■チャート設定

取引画面に表示されているチャートの設定が可能です。
 ログイン時に表示させる初期値を設定することでお気に入りの通貨ペアの値動きをスピーディーに把握することができます。

- ①デフォルト通貨ペアの選択
- ②デフォルトタイプの選択
ローソク足の期間が選択できます(1分~1ヶ月)。
- ③デフォルト数量の選択
ローソク足の数が選択できます(100本・200本・500本)。
 ※次回ログイン時から設定が有効となります。

メニュー	
情報	
■ ニュース	
■ 経済指標	
■ お知らせ	
報告書	
■ 売買実績	
■ 報告書	
取引環境設定	
■ 注文初期設定	
■ リスクコントロール設定	
■ プライスボード設定	
■ 注文確認画面設定	
■ 利用通貨ペア	
■ レバレッジ設定	
■ チャート設定	
お客様情報	
■ お客様登録情報	
■ メール通知設定	
■ 自動ログアウト設定	
■ 初期表示画面設定	

お客様情報			
口座番号	00078421		
お客様氏名	為替 太郎00078421		
生年月日	1980-12-04	性別	男
現住所	1560057 東京都 港区六本木 1丁目6番1号	変更	①
電話番号	0000-000-8421	現住所FAX	
携帯電話番号			
メインメール	test-----@test.com	メールアドレス変更	②
追加メール			
携帯メール			
口座開設日	2009-11-06		③
登録金融機関	三井住友 東京中央 普通 9999999	変更	更新
お振込先口座情報	みずび銀行 第四集中支店 普通 0422192 トレダース証券株式会社		
パスワード	*****	パスワード変更	④
みんなのSNS	利用中	ログイン	

■お客様情報

お客様のご登録情報の詳細を表示します。
お客様情報の変更手続きができます。

- ①住所・電話番号・氏名変更
・・・お問い合わせフォームより変更
- ②メイン・追加・携帯メールアドレス変更
※メイン・追加メールアドレスには
PCメールアドレスのみ設定可能です。
- ③登録金融機関情報変更
- ④パスワード変更

メール通知設定					
メール	内容	メインアドレス	追加アドレス	携帯アドレス	サンプル表示
約定通知メール	注文約定時に送信されます。	<input checked="" type="radio"/> 送信する <input type="radio"/> 送信しない	<input type="radio"/> 送信する <input type="radio"/> 送信しない	<input checked="" type="radio"/> 送信する <input type="radio"/> 送信しない	詳細
不出来通知メール	注文失敗時に送信されます。	<input checked="" type="radio"/> 送信する <input type="radio"/> 送信しない	<input type="radio"/> 送信する <input type="radio"/> 送信しない	<input checked="" type="radio"/> 送信する <input type="radio"/> 送信しない	詳細
ロスカットメール	ロスカット発生時に送信されます。	<input checked="" type="radio"/> 送信する <input type="radio"/> 送信しない	<input type="radio"/> 送信する <input type="radio"/> 送信しない	<input checked="" type="radio"/> 送信する <input type="radio"/> 送信しない	詳細
リスクコントロールメール	リスクコントロール発生時に送信されます。	<input checked="" type="radio"/> 送信する <input type="radio"/> 送信しない	<input type="radio"/> 送信する <input type="radio"/> 送信しない	<input checked="" type="radio"/> 送信する <input type="radio"/> 送信しない	詳細
アラートメール	証拠金維持率が105%未満になった時点で、一日に一度限りメールが送信されます。	<input checked="" type="radio"/> 送信する <input type="radio"/> 送信しない	<input type="radio"/> 送信する <input type="radio"/> 送信しない	<input checked="" type="radio"/> 送信する <input type="radio"/> 送信しない	詳細
レート通知メール	レートが設定値に達した時点で一度限りメールが送信されます。	<input checked="" type="radio"/> 送信する <input type="radio"/> 送信しない	<input type="radio"/> 送信する <input type="radio"/> 送信しない	<input checked="" type="radio"/> 送信する <input type="radio"/> 送信しない	詳細
入金確認メール	FX口座に入金が確認された時点でメール配信します。	<input checked="" type="radio"/> 送信する <input type="radio"/> 送信しない	<input type="radio"/> 送信する <input type="radio"/> 送信しない	<input checked="" type="radio"/> 送信する <input type="radio"/> 送信しない	詳細
出金予約メール	出金予約受付けた時点でメールを配信します。	<input checked="" type="radio"/> 送信する <input type="radio"/> 送信しない	<input type="radio"/> 送信する <input type="radio"/> 送信しない	<input checked="" type="radio"/> 送信する <input type="radio"/> 送信しない	詳細
出金取消通知メール	出金取消時に送信されます。	<input checked="" type="radio"/> 送信する <input type="radio"/> 送信しない	<input type="radio"/> 送信する <input type="radio"/> 送信しない	<input checked="" type="radio"/> 送信する <input type="radio"/> 送信しない	詳細
指値結果通知メール	みんなのFXとみんなのバイナリーの間で の資金指値結果をメールで配信します。	<input checked="" type="radio"/> 送信する <input type="radio"/> 送信しない	<input type="radio"/> 送信する <input type="radio"/> 送信しない	<input checked="" type="radio"/> 送信する <input type="radio"/> 送信しない	詳細

■メール通知設定

「みんなのFX」では、様々な通知メールをご用意しており、ご要望に応じた通知メールの設定ができます。
メインメールアドレス・追加メールアドレス・携帯メールアドレスそれぞれで設定できます。
※ロスカットメール・リスクコントロールは「送信しない」を選択することはできません。

ログアウト設定	
セキュリティ向上のため、こちらの機能をONにする事でお客様が離席された場合も自動的に取引画面からログアウトする機能です。	
自動ログアウト機能	<input checked="" type="radio"/> ON <input type="radio"/> OFF
アイドル時間	60 分
指定時間の間、取引画面に対する動作が無い場合自動的にログアウトされます。	
<input type="button" value="設定"/>	

■自動ログアウト設定

セキュリティ向上のため、最後の操作から設定時間が経過するまでの間に操作が無い場合、自動的にログアウトされます。
自動ログアウト機能のON/OFF・アイドル時間の設定の変更が可能です(5~60分)。

- メニュー
- 情報
 - ニュース
 - 経済指標
 - お知らせ
- 報告書
 - 売買実績
 - 報告書
- 取引環境設定
 - 注文初期設定
 - リスクコントロール設定
 - プライスボード設定
 - 注文確認画面設定
 - 利用通貨ペア
 - レバレッジ設定
 - チャート設定
- お客様情報
 - お客様登録情報
 - メール通知設定
 - 自動ログアウト設定
 - 初期表示画面設定

初期表示画面設定

DirectTrade版取引システムにログイン後、「みんなのバイナリー」と「みんなのFX」のどちらの取引画面を初期表示するか設定します。

- ① みんなのバイナリーを初期表示に設定にする
- みんなのFXを初期表示に設定する

②

■ 初期表示画面設定

ダイレクトトレード版取引システムにログイン後、「みんなのバイナリー」と「みんなのFX」のどちらの取引画面を初期表示するか設定します。

- ①プルダウンで選択
- ②設定をクリック

みんなのFX お問い合わせ窓口

TEL:0120-637-104

E-mail:info@min-fx.tv

트레이ダーズ証券株式会社

第一種及び第二種金融商品取引業者 関東財務局長(金商)第123号

加入協会:日本証券業協会 金融先物取引業協会

受付時間:月曜日AM07:00-土曜日AM07:00まで

(米国夏時間は月曜日AM07:00-土曜日AM06:00まで)

〒105-0013

東京都港区浜松町1-10-14 住友東新橋ビル3号館7階

URL:<http://min-fx.jp/>

どうぞお気軽にお問い合わせください。